

**Heves Megyei Vízmű Zártkörűen Működő Részvénytársaság  
Eger, Hadnagy út 2.**

**A 2011. ÉVES BESZÁMOLÓ  
KIEGÉSZÍTŐ MELLÉKLETE**

**Eger, 2012. április 20.**

## Általános kiegészítések

### 1. A vállalkozás bemutatása

A társaság közvetlen jogelődje az 1962. december 15-én alapított Heves Megyei Vízmű Vállalat. Ebben a formában működött 1993. szeptember 30-ig, ezt követően egyes jogi személyek vállalatoként 1993. december 31-ig. 1994. január 1-jével az 1992. évi LIV. tv. IV. fejezet 1. címe alapján átalakult zártkörű részvénytársasággá. A működési időtartam először 1994. december 31-ig határozott időre szólt, majd ez meghosszabbításra került 1996. május 31-ig. Az 1995. október 30-i közgyűlés a cég határozatlan idejű működéséről döntött. A cégbírósági bejegyzés 1997. február 13-án megtörtént.

A társaság az 1999. szeptember 8-án hozott 89/1999. számú közgyűlési határozat alapján zártkörűen működik.

2010. október 1-jével a Délborsodi Víz- és Csatornamű Kft. beolvadt a Heves Megyei Vízmű Zrt.-be, és külön üzemegységként működik tovább (cégbírósági bejegyzés: 2010. szeptember 30.).

**Elnevezése:** Heves Megyei Vízmű Zrt.

186/2006 sz. közgyűlési határozat a vonatkozó jogszabályi rendelkezés alapján a Heves Megyei Vízmű Részvénytársaság nevét kiegészítette a működésére utaló „Zártkörű” jelzővel.

**Székhelye:** Eger, Hadnagy u. 2.

**Főbb egységei:** egri, gyöngyösi, hatvani, hevesi, füzesabonyi, délborsodi (2010. október 1-jétől) üzemegységek, valamint a részvénytársaság központja.

#### Tevékenységi köre

##### *Alaptevékenység:*

- ♦ víztermelés, - kezelés és - elosztás
- ♦ szennyvízelvezetés és -tisztítás

##### *Egyéb tevékenység:*

- ♦ alaptevékenységgel összefüggő építési tevékenység,
- ♦ beruházás és építményfenntartás szervezése és lebonyolítása,
- ♦ alaptevékenységhez kapcsolódó ipari tevékenység,
- ♦ egyéb belkereskedelmi szolgáltatás.

A Délborsodi Víz- és Csatornamű Kft. beolvadásával a részvénytársaság szolgáltatási területe 24 településsel bővült.

Az alaptevékenység döntően a társaság működési területén elhelyezkedő 115 település ivóvízellátásának biztosítása, 63 település szennyvízelvezetése és tisztítása.

A társaság a fogyasztói igények kielégítéséhez szükséges vizet 91,5 %-ban saját üzemeltetésű vízbázisokból állítja elő, 8,5 %-át regionális szolgáltatótól átvett vízzel biztosítja. 70 vízbázison 196 db különböző talpmélységű kút üzemel.

A többi tevékenység csak kiegészítő jellegű, és az előbbiekhöz viszonyítva volumenében nem meghatározó.

A beolvadással a tevékenységi kör kiegészült. A korábbi építőipari tevékenység hangsúlyosabbá vált, de nem jelentős mértékben.

## **2. A számviteli politika fő vonásai**

### **2.1. A számviteli politika célja**

A részvénytársaság olyan számviteli politika kialakítására törekszik, amely megfelel a számviteli törvény előírásainak, de egyben kielégíti a jól, hatékonyan és áttekinthetően működő önelszámoló egységekhez szükséges vezetői tájékoztatás igényét, valamint az elemzéshez szükséges információkat megfelelő mélységben biztosítja.

A társaság vezetésének és tulajdonosainak minél pontosabb tájékoztatása érdekében a részvénytársaság „A” változatú forgalmi költség eljárással készíti eredmény-kimutatását.

Célunk olyan értékelési módok és elszámolási szabályok alkalmazása, amelyek biztosítják a valós vagyoni, pénzügyi és jövedelmezőségi összkép megteremtését, s megfelelnek a számviteli törvény által támasztott valamennyi alapelvnek.

A mérlegkészítés dátuma a tárgyévet követő év január 31-e, amely reálisabb lehetőséget nyújt arra, hogy minden felmerülő gazdasági eseményt figyelembe lehessen venni.

### **2.2. Főbb értékelési eljárások**

A befektetett eszközöket bekerülési értéken (beszerzési, illetve előállítási értéken) kell értékelni, csökkentve az elszámolt értékcsökkenéssel, értékvesztéssel, illetve növelni a visszaírt terven felüli értékcsökkenés és visszaírt értékvesztés összegével. A saját előállítású tárgyi eszközöket az építési, gyártási közvetlen önköltségen aktiváljuk.

A vásárolt anyagokat beszerzési áron vesszük készletre. A készletváltozásokat üzemegységenként kialakított átlagos beszerzési áron számoljuk el. A saját előállítású készletek a gyártás közvetlen önköltségén kerülnek nyilvántartásba vételre.

Az anyagkészlet-számlákhoz kapcsolódó analitikus nyilvántartásokat mind mennyiségben, mind értékben vezeti a részvénytársaság, így az analitika és a főkönyv egyezősége év közben is biztosítható. Az anyagkészleteket évente egyszer az analitikus nyilvántartások alapján tételesen leltározzuk.

A befektetett eszközök bekerülési értékének tartalmát az Eszközök és Források Értékelési Szabályzat, előállítási költségének összetételét az Önköltség-számítási Szabályzat tartalmazza.

## **A/ A társaság amortizációs politikája**

Az eszközök aktiválása a használatba vétel időpontjával, a szükséges engedélyek beszerzését követően történik.

### **Terv szerinti értékcsökkenés**

A terv szerinti értékcsökkenési leírás módja: minden eszközre vonatkozóan lineáris, és napra (időarányosan) számított.

Az amortizáció elszámolásának alapja a használatba vételi bruttó érték. Értéknövelő felújítás esetén a növekmény, a felújított tárgyi eszköz bruttó értékére kerül aktiválásra.

A 100 eFt egyedi bekerülési érték alatti vagyoni értékű jogok, szellemi termékek, tárgyi eszközök bruttó értékét egy összegben számoljuk el használatba vételkor.

### **Terven felüli értékcsökkenés**

Terven felüli értékcsökkenést kell elszámolni az immateriális javaknál, a tárgyi eszközöknél és a beruházásoknál a Számviteli Politikában előírtak szerint.

## **B/ Céltartalék-képzés**

A Számviteli törvény egyrészt kötelezően ír elő céltartalék képzést, másrészt további lehetőséget biztosít céltartalék képzésére.

## **C/ Értékvesztés elszámolása**

Értékvesztést számolunk el egyes eszközfajtáknál, ha azok piaci értéke mérlegkészítéskor alacsonyabb, mint a nyilvántartási érték.

A céltartalék-képzés és az értékvesztés elszámolásának feltételrendszerét a Számviteli Politika tartalmazza.

## **D/ Értékhelyesbítés elszámolása**

Az értékhelyesbítés - a számviteli törvény szerint - választható eljárás. Meghatározott eszközcsoportokon belül, az értékhelyesbítésbe bevont eszközök körét a vállalkozás határozhatja meg.

Az értékhelyesbítést a választott eszközök fordulónapon meglévő állományára a mérlegkészítéskori piaci értékek figyelembevételével kell elvégezni.

## **2.3. Jelentős és lényeges hiba mértékei**

Jelentős összegű a hiba: ha a hiba feltárásának évében, a különböző ellenőrzések során, egy adott üzleti évet érintően (évenként külön - külön) feltárt hibák és hibahatások – eredményt, saját tőkét növelő, csökkentő – értékének együttes (előjeltől független, abszolút) összege meghaladja az ellenőrzött üzleti év mérleg főösszegének 2 százalékát.

A megbízható és valós képet lényegesen befolyásoló hiba: ha a jelentős összegű hibák és hibahatások összevont értéke következtében a hiba feltárásának évét

megelőző üzleti év mérlegében kimutatott saját tőke legalább 20 százalékkal változik (nő vagy csökken).

## 2.4. Könyvvizsgálat

A részvénytársaság könyvvizsgálatra kötelezett. A könyvvizsgáló kinevezésének módját és időtartamát az Alapszabály tartalmazza. A könyvvizsgálatért 1.730 eFt + áfát fizettünk.

2011. június 1-jével a közgyűlés új könyvvizsgálót választott, Dr. Gál János személyében. Megbízatása 2015. december 31-ig szól.

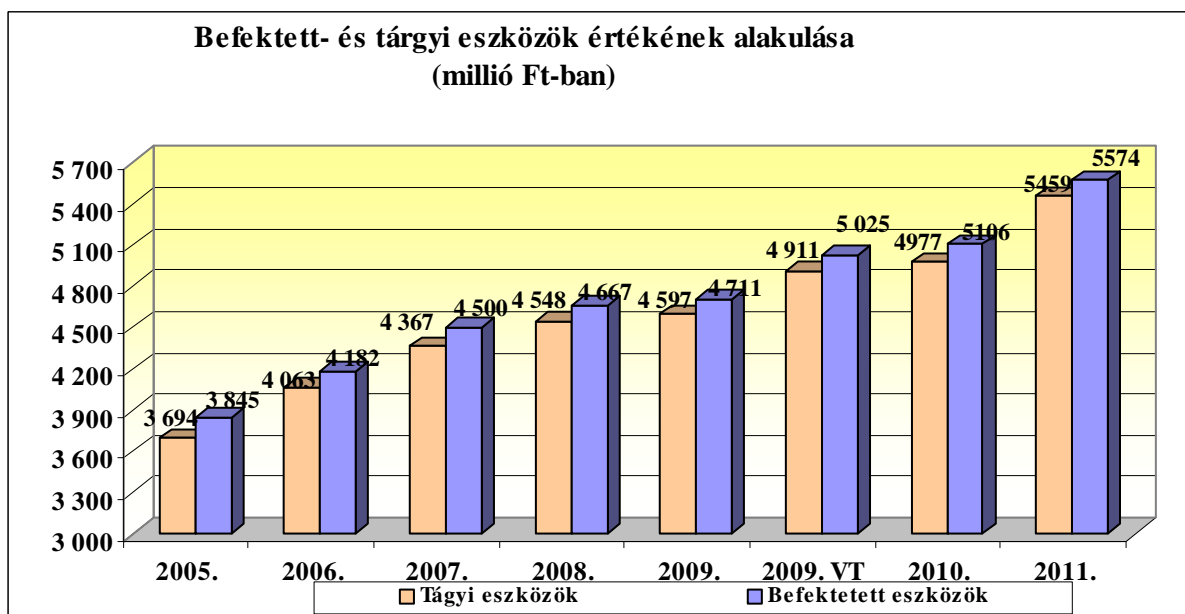
## 3. A részvénytársaság vagyoni, pénzügyi helyzetének és jövedelmezőségének alakulása, elemzése

Néhány esetben a 2011. évi összehasonlíthatóság érdekében szükség van a 2010. évi beolvadás hatásainak vizsgálatára. 2009. 12. 31. fordulónappal elkészült a Heves Megyei Vízmű Zrt. átalakulással létrejött gazdasági társaság vagyonmérleg-tervezete (VT). A „2009. VT” adatai tartalmazzák a Heves Megyei Vízmű Zrt. és a Délborsodi Víz- és Csatornamű Kft. összevont mérlegadatait 2009. december 31.-i időpontra vonatkozóan.

Ezek hatásait szemléletesen a grafikonokon láthatjuk.

### Befektetett eszközök vizsgálata:

A víziközmű szolgáltatás rendkívül tőkeigényes. Ezt mutatja a befektetett eszközök magas aránya, lassú megtérülése is. A befektetett eszközök állományának döntő részét a tárgyi eszközök alkotják. Az immateriális javak és a befektetett pénzügyi eszközök kis hányadot tesznek ki.



### A befektetett eszközök értékének megoszlása és változása

Megnevezés	2010. év	Megoszlás %	2011. év	Megoszlás %	Index %
Immateriális javak	120 706	2,4	105 632	1,9	87,5
Tárgyi eszközök	4 977 272	97,5	5 459 298	97,9	109,7
Befektetett pü.-i eszközök	8 221	0,2	8 988	0,2	109,3
<b>Befektetett eszközök összesen:</b>	<b>5 106 199</b>	<b>100,0</b>	<b>5 573 918</b>	<b>100,0</b>	<b>109,2</b>

A befektetett eszközök nettó értéke 5.106 millió Ft-ról 5.574 millió Ft-ra változott.

Tárgyi eszközként közel 417 millió Ft fejlesztés és rekonstrukció, 46 millió Ft értéknövelő beruházás aktiválása történt az elmúlt évben. A befektetett pénzügyi eszközök növekedését a dolgozói lakásépítési kölcsön visszafizetését meghaladóan nyújtott újabb kölcsön folyósításának különbözete eredményezi.

**A befektetett eszközök forrással való fedezettségét az alábbi mutató szemlélteti:**

#### 2010. évi mutató

$$\frac{\text{saját tőke} + \text{idegen tőke (hosszú lejáratú kötelezettség)}}{\text{befektetett eszközök}} = \frac{3.525.030 + 240.100}{5.106.199} = 0,74$$

#### 2011. évi mutató

$$\frac{\text{saját tőke} + \text{idegen tőke (hosszú lejáratú kötelezettség)}}{\text{befektetett eszközök}} = \frac{3.991.745 + 228.100}{5.573.918} = 0,76$$

A mutatószám 1,0 alatt van, mely jelzi, hogy a tartós befektetések finanszírozásához rövid lejáratú forrást is igénybe kellett venni. Ez a Társaság gazdálkodásának ágazati sajátosságából adódik.

### Likviditási helyzet

2011. évben már sem folyószámlahitelre, sem pedig rövid lejáratú hitel igénybevételére nem volt szükség a zavartalan gazdálkodás biztosításához, ennek köszönhetően a likviditási mutatók jelentős javulást mutatnak.

#### 2010. évi mutató

$$\frac{\text{forgóeszközök-készletek}}{\text{rövid lejáratú kötelezettségek}} = \frac{1.278.378 - 82.798}{561.331} = 2,13$$

## 2011. évi mutató

$$\frac{\text{forgóeszközök-készletek}}{\text{rövid lejáratú kötelezettségek}} = \frac{1.420.319 - 86.664}{662.658} = 2,01$$

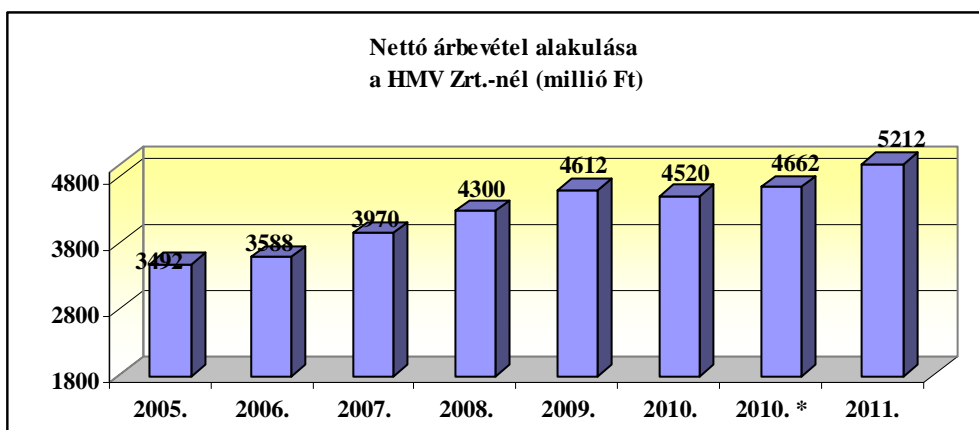
A rövid lejáratú kötelezettségeket nagyobb mértékben finanszírozzák az éven belüli követelések.

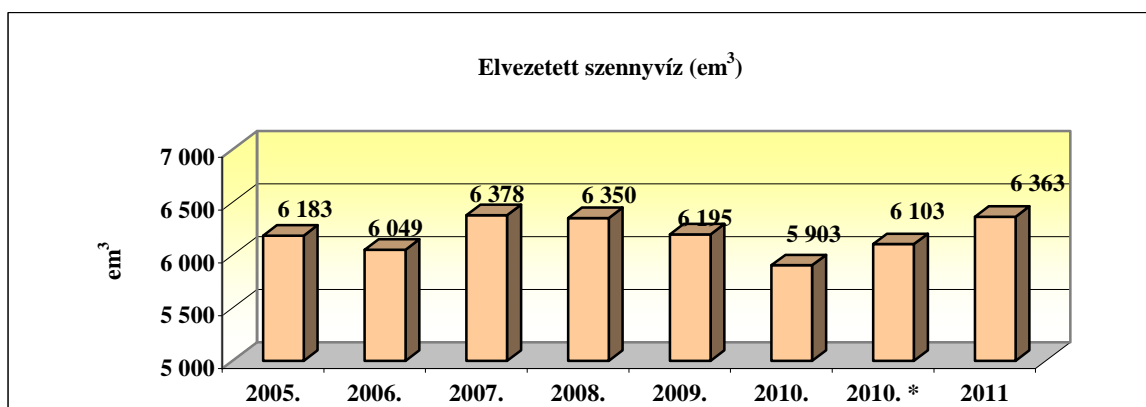
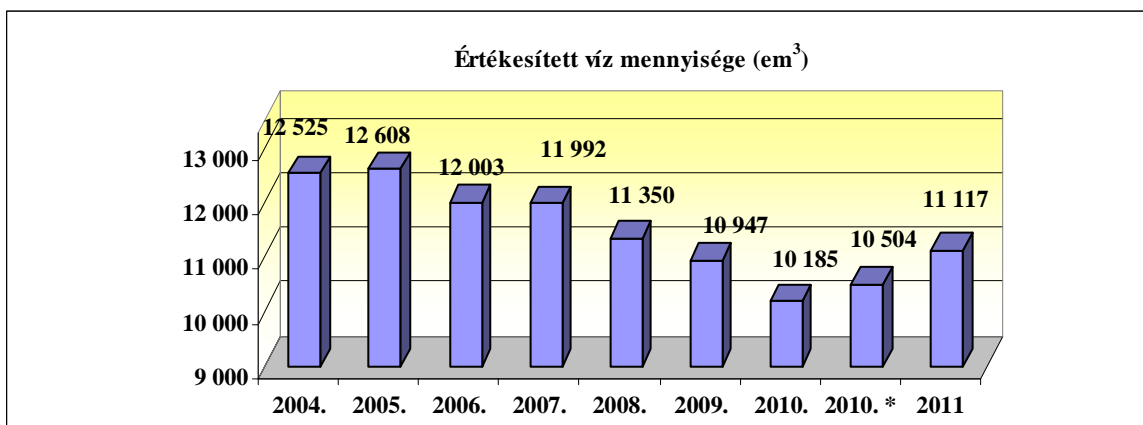
Megnevezés	2010. év	2011. év	Index %
Vevő állomány	934 050	880 795	94,30%
Szállító állomány	149 835	244 846	163,41%
Vevő állomány/szállítói állomány	6,2	3,6	-

Úgy tűnhet, hogy a vevő/szállító arány kedvezőtlenebbül alakult a tárgyévben, de láthatjuk, hogy a vevőállomány csökkenését, ami befolyásolta a mutatószám negatív irányú változását.

### Jövedelemhelyzet elemzése az eredménykimutatás alapján

Megnevezés	2010. év (eFt)	2011. év (eFt)	Index %
+ Értékesítés nettó árbevétele	4 520 392	5 211 842	115,3
+ Egyéb bevétel	356 421	573 811	161,0
= <b>Összes bevétel</b>	<b>4 876 813</b>	<b>5 785 653</b>	<b>118,6</b>
+ Aktivált saját teljesítmények értéke	55 590	60 005	107,9
= <b>Összes (bruttó) termelési érték</b>	<b>4 932 403</b>	<b>5 845 658</b>	<b>118,5</b>
- Anyagjellegű ráfordítás	2 453 987	2 758 682	112,4
= <b>Anyagmentes termelési érték</b>	<b>2 478 416</b>	<b>3 086 976</b>	<b>124,6</b>
- Értékcsökkenési leírás	399 778	431 089	107,8
= <b>Nettó termelési érték</b>	<b>2 078 638</b>	<b>2 655 887</b>	<b>127,8</b>





\* az adat tartalmazza a mérlegkészítés módosított időpontjának hatásait (Figyelembe veszi a 2011. évi februári számlázások 2010. évet érintő bevételeit.)

A 2011. évben úgy tűnik, hogy mind a mennyiségi és mind az érték adatok jelentősen növekedtek, azonban ez csak látszólagos. A Délborsodi Víz- és Csatornamű Kft. 2010. évi beolvadása torzítja az adatokat, nem összehasonlíthatóak. Míg 2010. évben csak a IV. negyedév, addig 2011. évben már a teljes évet érinti a Délborsodi Üzemegység csatlakozása. A gazdasági válság továbbra is érezteti hatását Társaságunknál. A beolvadás hatását figyelmen kívül hagyva a ténylegesen fogyasztáscsökkenés 2 %.

A szennyvízelvezetés mennyisége a vízértékesítéshez hasonlóan alakult, ez esetben is a számlázás alapja a vízértékesítési mennyiség.

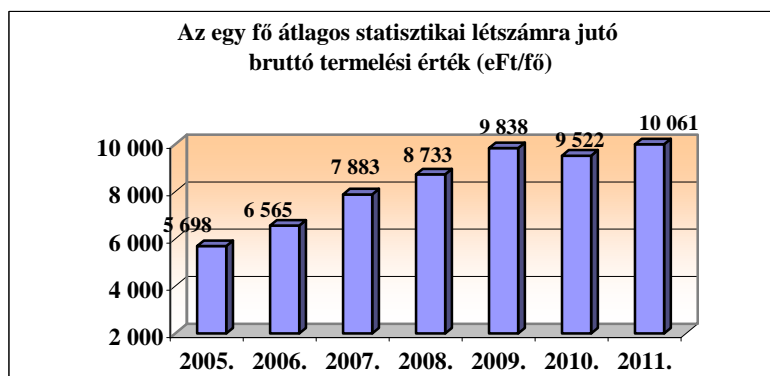
### **Élőmunka-hatékonyság:**

Az élőmunka hatékonyság 5,7 %-os javulást jelez. A mutató számítását nem befolyásolta a beolvadás ténye, mert itt az állományi létszám helyett az átlagos statisztikai létszámot kell figyelembe vennünk.

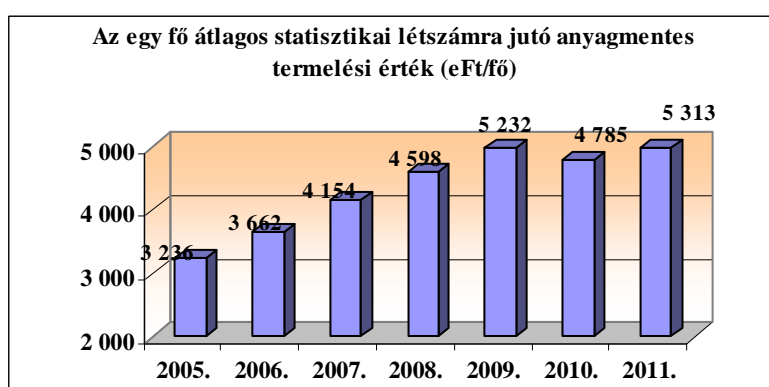
Az egy fő átlagos statisztikai létszámra jutó bruttó termelési érték 2011. évben 10.061 eFt/fő, a 2010. évi 9.522 eFt/fő-höz képest.

A javulás tényleges, nincs rá hatással a Délborsodi Üzemegység csatlakozása.





Az egy fő átlagos statisztikai létszáma jutó anyagmentes termelési érték 11,0 %-kal nőtt, értéke 2011. évben 5.313 eFt/fő.



### **Eszközhatékonyság:**

#### **100 Ft tárgyi eszközre jutó bruttó termelési érték:**

##### **2010. évi mutató**

$$\frac{\text{bruttó termelési érték} \times 100}{\text{tárgyi eszközök}} = \frac{4.932.403 \times 100}{4.977.272} = 99,1$$

##### **2011. évi mutató**

$$\frac{\text{bruttó termelési érték} \times 100}{\text{tárgyi eszközök}} = \frac{5.845.658 \times 100}{5.459.298} = 107,1$$

A 100 Ft tárgyi eszközre jutó bruttó termelési érték 8,07 %-kal nőtt.

## 100 Ft tárgyi eszközre jutó anyagmentes termelési érték:

### 2010. évi mutató

$$\frac{\text{anyagmentes termelési érték} \times 100}{\text{tárgyi eszközök}} = \frac{2.478.416 \times 100}{4.977.272} = 49,79$$

### 2011. évi mutató

$$\frac{\text{anyagmentes termelési érték} \times 100}{\text{tárgyi eszközök}} = \frac{3.086.976 \times 100}{5.459.298} = 56,55$$

A 100 Ft tárgyi eszközre jutó anyagmentes termelési érték 13,6 %-kal nőtt.

## Tárgyi eszközök és készletek megtérülése az értékesítés nettó árbevételéből

### 2010. évi mutató

$$\frac{\text{nettó árbevétel} \times 100}{\text{tárgyi eszköz} + \text{átlagos készlet}} = \frac{4.520.392 \times 100}{4.977.272 + 84.998} = 89,3$$

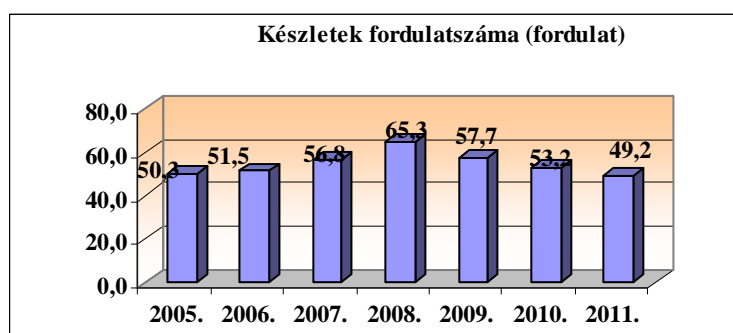
### 2011. évi mutató

$$\frac{\text{nettó árbevétel} \times 100}{\text{tárgyi eszköz} + \text{átlagos készlet}} = \frac{5.211.842 \times 100}{5.459.298 + 105.922} = 93,7$$

A tárgyi eszközök és készletek (dologi eszközök) 93,7 %-a térült meg egy év alatt a részvénytársaság értékesítési nettó árbevételéből, mely a magas eszközigényességre utal. Az előző évhez képest a mutató 4,93 %-kal javult.

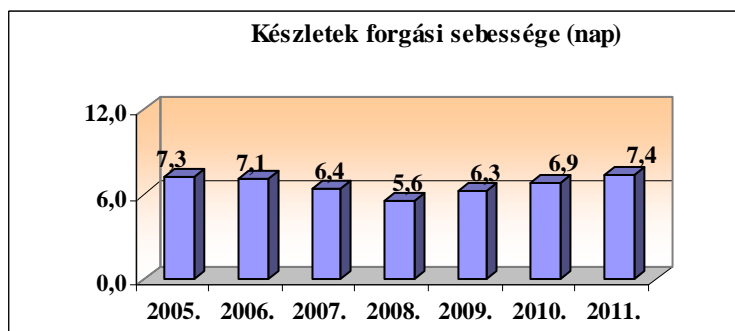
## Készletek fordulatszáma:

A készletek értéke az értékesítés nettó árbevételéből 2011. évben 49,2-szer térült meg. A mutató értéke 4,0 fordulattal csökkent, amit az átlagos készletállomány 25 %-os és az árbevétel 15 %-os növekedése indokol.



## Készletek forgási sebessége:

2011. évben 7,4 nap, míg 2010. évben 6,9 nap, így a készletek forgási sebessége 6,8 %-kal lassult.



## Jövedelmezőség vizsgálat:

### Alaptőke jövedelmezőség:

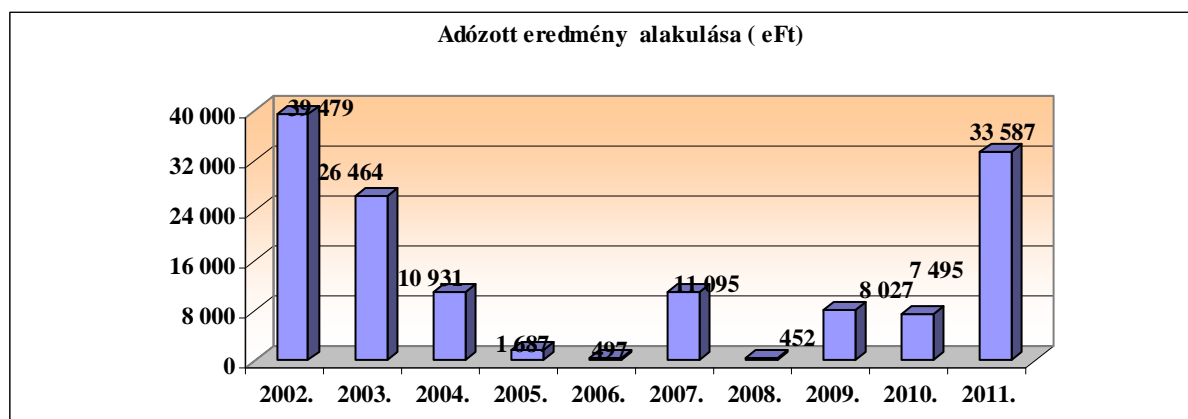
#### 2010. évi mutató

$$\frac{\text{adózott eredmény}}{\text{jegyzett tőke}} = \frac{7.495}{408.000} = 1,8$$

#### 2011. évi mutató

$$\frac{\text{adózott eredmény}}{\text{jegyzett tőke}} = \frac{33.587}{408.000} = 8,23$$

2011. évben az alaptőke jövedelmezősége 8,23 %, míg 2010. évben 1,8 % volt. Az alaptőke jövedelmezősége 2010. évhez képest növekedett, amelyet az adózott eredmény növekedése indokol.



## 4. A mérleg egyes tételeihez kapcsolódó kiegészítések

### 4.1. Az immateriális javak és tárgyi eszközök állományának alakulása

Az immateriális javak és tárgyi eszközök bruttó értékének, értékcsökkenésének, valamint halmozott értékcsökkenésének bemutatását az 1., 2., 3. sz. melléklet tartalmazza.

A 2011. évben elszámolt értékhelyesbítés összegét a 4. sz. táblázat tartalmazza.

### 4.2. Követelések részletezése (eFt):

Megnevezés	2010. év (eFt)	2011. év (eFt)	Index (%)
Követelések áruszállításból és szolgáltatásból	934 050	880 795	94,3
Egyéb követelések	84 790	52 803	62,3
<b>Összesen:</b>	<b>1 018 840</b>	<b>933 598</b>	<b>91,6</b>

Az előző évhez képest a követelések értéke 8,4 %-kal csökkent.

Mind a vevőkövetelések, mind pedig az egyéb követelések csökkenést mutatnak.

A követelések ~ 94 %-a a víz- és csatornadíj hátralékból adódik. A számlázott víz- és csatornadíj vevőállományból a lejárt határidejű tételek összege év közben megközelítette a 300 millió Ft-ot.

Az értékesítés volumenének csökkenésén túl a gazdasági válság hatása a kintlévőségek emelkedésében is megjelenik társaságunknál. Egyre több céget számolnak fel, emiatt társaságunknál is egyre több kintlévőség behajtása válik bizonytalanná.

A vevőkövetelést 2011. évben közel 39 millió értékvesztés csökkenti. Társaságunk továbbra is szigorú hátralékkezelést folytat.

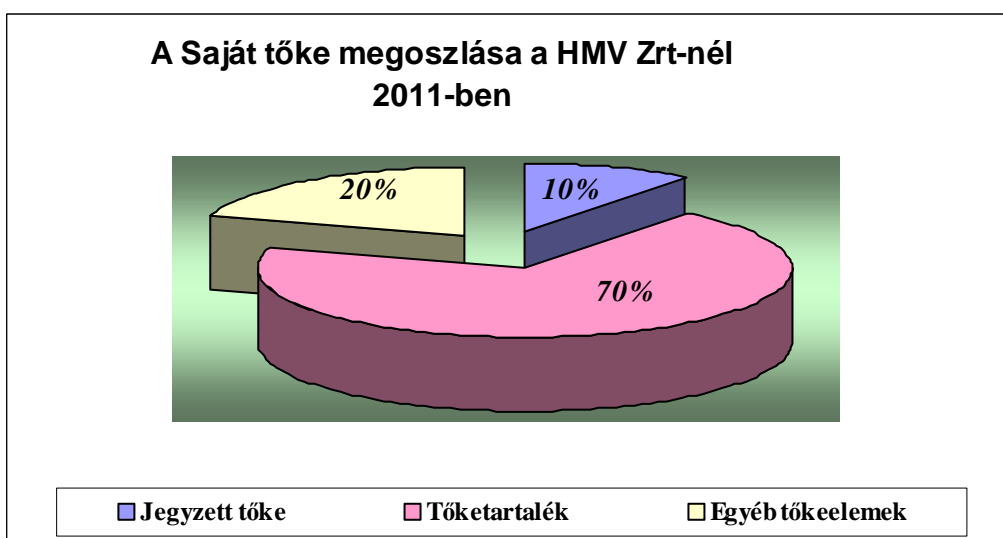
### Egyéb követelések (eFt-ban):

Megnevezés	2010. 12.31 (eFt)	2011.12.31 (eFt)	Index (%)
Szállítói előleg	0	136	-
Dolgozók rövid lejáratú lakásépítési tartozása	1 782	1 936	108,6
Különféle egyéb követelések	3 196	2 075	64,9
Társasági adó elszámolása	22 873	9 708	42,4
Szállítói ÁFA elszámolása	23 458	32 504	138,6
Iparüzési adó elszámolása	7 059	5 595	79,3
Egészségbiztosítási és családtámogatási ellátások	5 279	849	16,1
Vízterhelési díj	21 143	0	0,0
<b>Összesen:</b>	<b>84 790</b>	<b>52 803</b>	<b>62,3</b>

Az egyéb követelések összege jelentősen csökkent.

### 4.3. Saját tőke (eFt-ban):

Megnevezés	2010. év (eFt)	2011. év (eFt)	Index (%)
Jegyzett tőke	408 000	408 000	100,0
Tőketartalék	2 773 489	2 773 489	100,0
Eredménytartalék	335 547	341 149	101,7
Lekötött tartalék	499	2 393	479,6
Értékelési tartalék	0	433 127	-
Mérleg szerinti eredmény	7 495	33 587	448,1
<b>Saját tőke:</b>	<b>3 525 030</b>	<b>3 991 745</b>	<b>113,2</b>



Társaságunk néhány ingatlan esetében élt az értékhelyesbítés lehetőségével. Ezt az értékhelyesbítést tartalmazza az értékelési tartalék.

Az eredménytartalék változása nem csak az előző évi mérleg szerinti eredményből adódik, hanem a lekötött tartalékot is az eredménytartalék terhére képeztük.

#### 4.4. Értékvesztés elszámolása

Az adós minősítése alapján 2011. évben is a mérleg fordulónapon fennálló követelésekre egyedileg és csoportosan képeztünk a Számviteli Politikának megfelelően értékvesztést.

Megnevezés	Értékvesztés (eFt)				
	nyitó értéke	képzése	visszairása	leiratás	záró értéke
<b>Közületi vízdíjas követelésekre:</b>					
- egyedileg képzett	107 135	3 033	889	2 542	106 737
- csoportosan képzett	318	39	0	0	357
<b>összesen:</b>	<b>107 453</b>	<b>3 072</b>	<b>889</b>	<b>2 542</b>	<b>107 094</b>
<b>Lakossági vízdíjas követelésekre:</b>					
- egyedileg képzett	3 796	30 143	1 150		32 789
- csoportosan képzett	2 897	560	0		3 457
<b>összesen:</b>	<b>6 693</b>	<b>30 703</b>	<b>1 150</b>	<b>0</b>	<b>36 246</b>
<b>Egyéb vevői követelésekre:</b>					
- egyedileg képzett	42 701	5 927	6 543	6 851	35 234
- csoportosan képzett	17	55	10		62
<b>összesen:</b>	<b>42 718</b>	<b>5 982</b>	<b>6 553</b>	<b>6 851</b>	<b>35 296</b>
<b>Egyéb követelésre:</b>					
- egyedileg képzett	13 488	0	0		13 488
- csoportosan képzett	0	0	0		0
<b>összesen:</b>	<b>13 488</b>	<b>0</b>	<b>0</b>	<b>0</b>	<b>13 488</b>
<b>Egyedileg képzett összesen</b>	<b>167 120</b>	<b>39 103</b>	<b>8 582</b>	<b>9 393</b>	<b>188 248</b>
<b>Csoportosan képzett összesen</b>	<b>3 232</b>	<b>654</b>	<b>10</b>	<b>0</b>	<b>3 876</b>
<b>Összes értékvesztés:</b>	<b>170 352</b>	<b>39 757</b>	<b>8 592</b>	<b>9 393</b>	<b>192 124</b>

#### 4.5. Kötelezettségek részletezése:

Megnevezés	2010. 12. 31 (eFt)	2011. 12. 31. (eFt)	Index (%)
<b>I. Hosszú lejáratú kötelezettségek</b>	<b>240 100</b>	<b>228 100</b>	<b>95,0</b>
Beruházási és fejlesztési hitelek	240 100	228 100	95,0
Egyéb hosszú lejáratú kötelezettségek	0	0	-

<b>II. Rövid lejáratú kötelezettségek</b>	<b>561 331</b>	<b>662 658</b>	<b>118,1</b>
Rövid lejáratú hitelek	12 000	12 000	100,0
Vevőktől kapott előlegek	27	27	
Kötelezettségek áruszállításból és szolgáltatásból (szállítók)	149 835	244 846	163,4
Rövid lejáratú kötelezettségek kapcsolt vállalkozással szemben		794	-
Egyéb rövid lejáratú kötelezettségek	399 469	404 991	101,4

<b>Kötelezettségek összesen:</b>	<b>801 431</b>	<b>890 758</b>	<b>111,1</b>
----------------------------------	----------------	----------------	--------------

Az előző évhez képest a kötelezettségek 11,1 %-kal növekedtek.

A fenti táblázatból is látható, hogy a szállítói kötelezettségek növekedtek.

#### Egyéb rövid lejáratú kötelezettségek részletezése (eFt-ban)

Megnevezés	2010. 12. 31 (eFt)	2011. 12. 31. (eFt)	Index (%)
Munkabér, társadalombizt. ellátás	56 583	58 010	102,5
SZJA elszámolása	24 780	22 864	92,3
Magánnyugdíjpénztár	54	306	566,7
Költségvetési befizetési kötelezettség	108 144	114 479	105,9
Vízészlet használati díj	23 974	23 511	98,1
Vízdíjszámlák áfa elszámolása	159 203	167 973	105,5
Egyéb rövid lejáratú kötelezettség	24 308	17 848	73,4
Pénzügyi lízinggel kapcs. kötelezettség	2 423	0	0,0
<b>Összesen:</b>	<b>399 469</b>	<b>404 991</b>	<b>101,4</b>

Az egyéb rövid lejáratú kötelezettségek 1,4 %-kal növekedtek.

#### 4.6. Időbeli elhatárolás (eFt-ban):

Megnevezés	2010. év (eFt)	2011. év (eFt)	Index (%)
<b>Aktív időbeli elhatárolások</b>	<b>129 913</b>	<b>129 682</b>	<b>99,8</b>
Bevételek aktív időbeli elhatárolása	116 218	118 864	102,3
Költségek, ráfordítások aktív időbeli elhatárolása	13 695	10 818	79,0
<b>Passzív időbeli elhatárolások</b>	<b>2 081 578</b>	<b>2 043 709</b>	<b>98,2</b>
Bevételek passzív időbeli elhatárolása	48	90	187,5
Költségek, ráfordítások passzív időbeli elhatárolása	146 479	107 896	73,7
Halasztott bevételek	1 935 051	1 935 723	100,0

Az előző évhez képest mind az aktív, mind pedig a passzív időbeli elhatárolások kis mértékben csökkentek.

#### 5. Az eredmény-kimutatás egyes tételeihez kapcsolódó kiegészítések

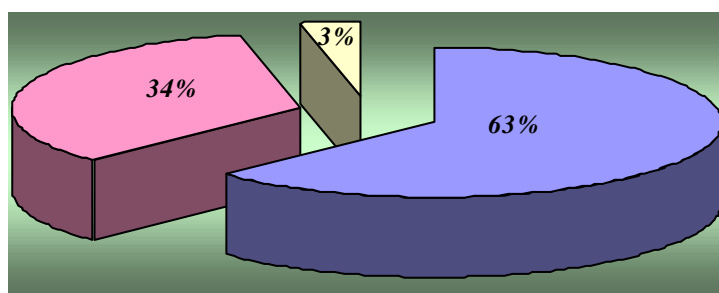
##### 5.1. Az értékesítés nettó árbevételének főbb tevékenységenkénti megbontása eFt-ban:

Megnevezés	2010. év (eFt)	2011. év (eFt)	Index (%)
Ivóvízszolgáltatás	2 782 881	3 278 787	117,8
Szennyvízelvezetés	1 608 722	1 759 301	109,4
<b>Alaptevékenység összesen</b>	<b>4 391 603</b>	<b>5 038 088</b>	<b>114,7</b>
Ipari tevékenység	672	0	-
Építőipari tevékenység	24 117	34 550	143,3
Egyéb tevékenység	104 000	139 204	133,9
<b>Összes tevékenység:</b>	<b>4 520 392</b>	<b>5 211 842</b>	<b>115,3</b>

Az árbevétel növekedés mértékét a korábbiakban már többször megemlített beolvadás torzítja.



### Értékesítés nettó árbevételének megoszlása 2011-ben



■ Ivóvízszolgáltatás    ■ Szennyvízelvezetés    ■ Egyéb tevékenység

\*Az egyéb tevékenység tartalmazza az ipari, építőipari és egyéb tevékenységet is.

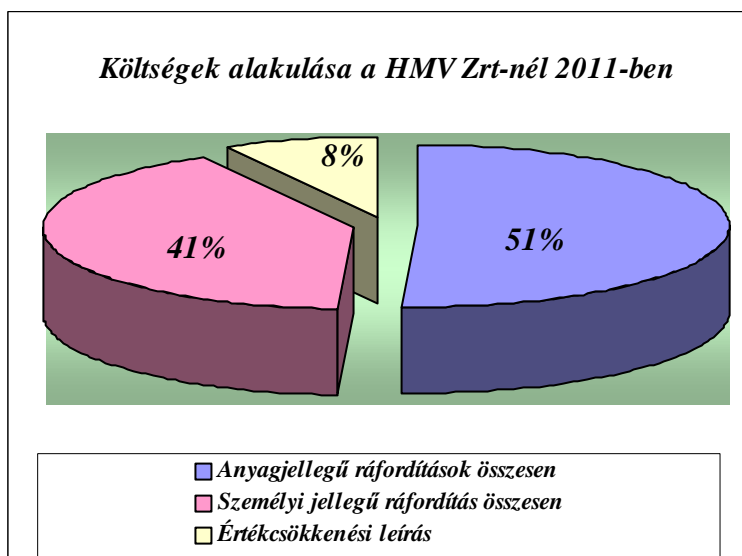
### 5.2. Aktivált saját teljesítmények értékének részletezése (eFt-ban):

Megnevezés	2010. év (eFt)	2011. év (eFt)	Index (%)
Saját termelésű készletek állományváltozás	11 175	3 118	27,9
Saját előállítású eszközök aktivált értéke	44 415	56 887	128,1
<b>Aktivált saját teljesítmények értéke összesen:</b>	<b>55 590</b>	<b>60 005</b>	<b>107,9</b>

### 5.3. Költségek költségnemenkénti alakulásának bemutatása:

Megnevezés	2010. év		2011. év		Index (%)
	Költség (eFt)	Megoszlás (%)	Költség (eFt)	Megoszlás (%)	
Anyagköltség	1 192 141	25,5	1 445 911	26,7	121,3
Igénybevett szolgáltatások ellenértéke	1 118 167	23,9	1 177 650	21,7	105,3
Egyéb szolgáltatások értéke	140 672	3,0	131 618	2,4	93,6
<b>Anyagjellegű ráfordítások összesen:</b>	<b>2 450 980</b>	<b>52,4</b>	<b>2 755 179</b>	<b>50,8</b>	<b>112,4</b>
Bérek	1 277 589	27,3	1 529 881	28,2	119,7
Személyi jellegű egyéb kifizetések	158 049	3,4	243 788	4,5	154,2
Bérfelrakások	391 042	8,4	464 464	8,6	118,8
<b>Személyi jellegű ráfordítás összesen:</b>	<b>1 826 680</b>	<b>39,1</b>	<b>2 238 133</b>	<b>41,3</b>	<b>122,5</b>
<b>Értécsökkenési leírás</b>	<b>399 778</b>	<b>8,5</b>	<b>431 089</b>	<b>7,9</b>	<b>107,8</b>
<b>Költségnemek összesen:</b>	<b>4 677 438</b>	<b>100,0</b>	<b>5 424 401</b>	<b>100,0</b>	<b>116,0</b>

A költségek növekedési mértékét, hasonlóan a bevételekhez a korábbiakban már többször megemlített beolvadás torzítja.



#### 5.4. Rendkívüli ráfordítások és bevételek alakulása

Rendkívüli ráfordítások (eFt-ban):

Megnevezés	2010. év (eFt)	2011. év (eFt)	Index (%)
Elengedett követelés könyvszerinti értéke	1 862	3 557	191,0
Fejlesztési célra átadott pénzeszközök	6	0	0,0
Egyéb célra adott pénzeszköz	6 592	6 059	91,9
<b>Összesen:</b>	<b>8 460</b>	<b>9 616</b>	<b>113,7</b>

A rendkívüli ráfordítások összege nőtt 13,7 %-kal, amely a behajthatatlanná vált követelések leírásának növekedésével magyarázható.

Rendkívüli bevételek (eFt-ban):

Megnevezés	2010. év (eFt)	2011. év (eFt)	Index (%)
Térítés nélkül átvett eszköz visszavezetett értékcsökkenése	3	10	333,3
Elévült kötelezettségek összege	154	0	0,0
Kapott pénzeszköz összege	0	3 080	-
<b>Összesen:</b>	<b>157</b>	<b>3 090</b>	<b>1968,2</b>

## 5.5. A társasági adó alapját módosító tételek bemutatása

A társasági adó alapját *csökkentő* tételek (eFt-ban):

Előző évben képzett céltartalék feloldása	72 034
Adótörvény szerint figyelembe vett értékcsökkenési leírás összege és az eszközök kivezetésekor a számított nyilvántartási érték	431 200
Behajthatatlan követelés és visszaírt értékvesztés összege	38 883
Kutatás, kísérleti fejlesztés közvetlen költségei	1 671
Adomány	60
<b>Adóalapot csökkentő tételek összesen:</b>	<b>543 848</b>

Céltartalék a várható kötelezettségekre	163 290
A számviteli törvény alapján költségként elszámolt értékcsökkenési leírás ill. a tárgyi eszközök nyilvántartásból való kivezetésekor a ráfordításként elszámolt összeg	431 200
Költségként, ráfordításként elszámolt összeg, mely nincs összefüggésben a bevételsterző tevékenységgel	20 102
Jogerős határozatban megállapított bírság, továbbá, az adózás rendjéről és a Tb törvények szerinti jogkövetkezményből adódó kötelezettség ráfordításként elszámolt összege	4 450
Az adóévben követelésre elszámolt értékvesztés összege	39 757
Adóellenőrzés, önellenőrzés során megállapított, adóévi ráfordításként elszámolt összeg	7
<b>Adóalapot növelő tételek összesen:</b>	<b>658 806</b>

**Mérleg szerinti eredmény levezetése (eFt-ban):**

**Tao. tv. 6. §. (1) bekezdése szerint megállapított adó**

Adózás előtti eredmény	50.092 eFt
Az adózás előtti eredményt csökkentő tételek összesen	543.848 eFt
Az adózás előtti eredményt növelő tételek összesen	658.806 eFt
Társasági adóalap	165.050 eFt
Társasági adó	16.505 eFt
Mérleg szerinti eredmény	33.587 eFt

## 6. Tájékoztató adatok

### 6.1. Létszám- és személyi jellegű juttatások:

Állománycsoport	Átlagos statisztikai létszám (fő)			Bér (eFt)		Bértömeg	Bérszínvonal
	2010. év	2011. év	Index (%)	2010. év	2011. év	Index (%)	
	Teljes munkaidős	510	570	111,8	1 258 054	1 501 695	119,4
- fizikai	365	411	112,6	741 357	901 356	121,6	108,0
- szellemi	145	159	109,7	516 697	600 339	116,2	106,0
Nem teljes munkaidős	8	11	137,5	9 397	11 792	125,5	-
- fizikai	5	9	180,0	5 133	8 430	164,2	-
- szellemi	3	2	66,7	4 264	3 362	78,8	-
Egyéb bérek			0,0	10 138	16 394	161,7	-
<b>Mindösszesen:</b>	<b>518</b>	<b>581</b>	<b>112,2</b>	<b>1 277 589</b>	<b>1 529 881</b>	<b>119,7</b>	<b>-</b>

A részvénytársaság átlagos statisztika létszáma 2011. évben 63 fővel növekedett. A 2011. évi bérszínvonalat azon dolgozók felmentési időre kifizetett munkabére emeli meg, akik felmentési idejüket a Délborsodi Víz- és Csatornamű Kft. dolgozójaként kezdték meg, de már a beolvadás után mentek el nyugdíjba.

Az év során béren kívül az alábbi egyéb személyi jellegű kifizetések történtek (eFt-ban):

Megnevezés	2010. év (eFt)	2011. év (eFt)	Index (%)
Betegszabadság	10 604	11 554	109,0
- fizikai	7 092	7 747	109,2
- szellemi	3 512	3 807	108,4
Étkezési utalvány	47 379	77 769	164,1
- fizikai	33 798	56 426	167,0
- szellemi	13 581	21 343	157,2
Munkába járással kapcs. költségtérítés	12 317	14 204	115,3
- fizikai	8 094	9 865	121,9
- szellemi	4 223	4 339	102,7
Iskolakezdési (ajándékutalvány)	5 351	1 473	27,5
- fizikai	3 493	1 219	34,9
- szellemi	1 858	254	13,7
Önkéntes nyugdíjpénztár	13 056	17 227	131,9
- fizikai	9 061	12 854	141,9
- szellemi	3 995	4 373	109,5
Önkéntes egészségpénztár	5 758	8 462	-
- fizikai	3 265	6 923	-
- szellemi	2 493	1 539	-

Megnevezés	2010. év (eFt)	2011. év (eFt)	Index (%)
1/3 táppénz	3 321	3 087	93,0
- fizikai	2 652	2 464	92,9
- szellemi	669	623	93,1
Végkielégítés	0	0	-
- fizikai	0		-
- szellemi	0		-
Segély	150	0	0,0
- fizikai	0		-
- szellemi	150		0,0

## 6.2. Tisztségviselők juttatásai

A közgyűlés döntése alapján 2011. évben a részvénytársaság tisztségviselőinek díjazása nem emelkedett.

A közgyűlés a 2009. évi CXXII. sz. törvény előírásainak eleget téve 2010. január 29-i döntése alapján, 2010. február 1-jétől az Igazgatóság létszámát 5 főre csökkentette, a Felügyelő Bizottság létszámát pedig 6 főre emelte.

### a./ Cégvezetés

A cégvezetés 3 főből áll.

Alapbérük: 32.240 eFt.

A kifizetett prémium: 21.966 eFt.

Egyéb személyi jellegű kifizetés: 2.183 eFt.

### b./ Igazgatóság

Az igazgatóság 5 főből áll, tiszteletdíjuk: 5.534 eFt.

### c./ Felügyelő Bizottság

6 fő részére 7.004 eFt tiszteletdíj került kifizetésre.

## 6.3. Részesedések és részvényesek

### 6.3.1. A részvénytársaságnak a Geoservice Kft.-ben van részesedése.

A társaság hidrogeológiai méréseket és szakvéleményeket készít a Részvénytársaság részére is.

Alapítás: 1990. március 15.

Törzstőke: 1995. január 1-én: 1.850 eFt volt. Az eredménytartalék terhére 2000. augusztus 8-án törzstőke-emelés történt 3.000 eFt-ra.

A részvénytársaság üzletrésze továbbra is 35 %, de értéke a tőkeemelést követően 650 eFt-ról 1.050 eFt-ra nőtt.

Osztalékfizetés eddig nem volt.

### **6.3.2. A Társaság legnagyobb részvényese: Eger Megyei Jogú Város Önkormányzata**

Az Önkormányzat a Társaság alapításkor 8.560 db 10.000 Ft-os részvénnyel rendelkezett, amelynek szavazati aránya 27,79 % volt.

Eger Megyei Jogú Város Közgyűlése 456/2003. (XI. 27) számú határozatának, valamint Szarvaskő Község Képviselő-testülete 77/2003. (XI. 24.) számú határozatának megfelelően, 600 000 Ft névértékű részvény átadása történt meg Szarvaskő település részére. Eger ezzel 8.500 db 10.000 Ft névértékű részvénnyel rendelkezett, 27,59 %-os szavazati aránnyal.

2010. október 1-jétől – a Délborsodi Víz- és Csatornamű beolvadásával megváltozott a Társaság jegyzett tőkéje és tulajdonosi szerkezete is. Eger Megyei Jogú Város 10.330 db 10.000 Ft-os részvény tulajdonosa, 25,32 %-os szavazati aránnyal.

### **6.4. Részvények**

A részvények a CODEX Tőzsdeügynökség és Értéktár Zrt-nél vannak letétbe helyezve.

<b>Összevont címletű törzsrészvény (db)</b>	<b>Össznévérték (eFt)</b>	<b>Részvények értéke összesen (eFt)</b>
319	1.000	319.000
77	500	38.500
408	100	40.800
96	50	4.800
490	10	4.900

2010. november 29-én társaságunk saját részvényt vásárolt Verpelét Önkormányzatától (39 db-ot 10 eFt-os névértéken).

11 db továbbértékesítésre került olyan Önkormányzatok részére, akiknél társaságunk üzemeltetett, de még nem voltak tulajdonosok.

A saját részvény soron 28 db-ot mutattunk ki 10 eFt-os névértéken.

6 db részvény értéke az egyéb követelések között szerepel, mert az önkormányzatokkal a részvény-átruházási szerződés aláírása megtörtént, de az ellenérték átutalása még nem.

A részvényátruházások, melyet a 2011. május 25-i éves rendes közgyűlés jóváhagyott, az Alapszabályban kerültek átvezetésre.

## 6.5 Környezetvédelemmel összefüggő információk

1./ A környezet védelmét közvetlenül szolgáló tárgyi eszközök:

- szennyvizek tisztítására szolgáló telepek, berendezések, tározók,
- szennyvízelvezető csatornák, átemelők,
- vízminőség ellenőrzésére szolgáló létesítmények, laboratóriumok, műszerek.

Megnevezés	Nyitó állomány	Növekedés	Csökkenés	Záró állomány
Bruttó érték (eFt)	2 065 322	269 656	4 849	2 330 129
Értékcsökkenés (eFt)	884 951	117 521	12 810	989 662

2./ 2011. évi veszélyes hulladékok csoportosítása a „H” veszélyességi jellemző alapján.

A keletkező veszélyes hulladékaikat az előírásoknak megfelelően kialakított gyűjtőhelyen szelektíven gyűjtjük. A veszélyes hulladékok ártalmatlanítását szerződésben foglaltak alapján a budapesti telephelyű TRANS-GLOBÁL Környezetvédelmi Kft., valamint az egeri székhelyű TERRA-VITA Kft. végzi. Telephelyeinkről a veszélyes hulladék elszállítása évente több alkalommal történik. A 2010. évhez viszonyítva 2011. évben a veszélyes hulladékokra fordított költség csökkenése a szennyvíztisztítás során leválasztott zsírhulladék csökkenésének a következménye.

H veszélyességi jellemző		2010. év					2011. év						
megnevezése	jele	Nyitó (tonna)	Keletkezett (tonna)	Elszállított (tonna)	Záró (tonna)	Elszállítás költsége (eFt)	Nyitó (tonna)	Keletkezett (tonna)	Elszállított (tonna)	Záró (tonna)	Elszállítás költsége (eFt)		
Oxidáló	2	0,015	0,081	0,082	0,014	9,0	0,014	0,062	0,063	0,013	14,5		
Tűzveszélyes	3 A	0,624	1,120	1,566	0,178	69,9	0,178	1,446	1,344	0,280	73,7		
Ártalmatlan	5	0,000	0,000	0,000	0,000	9,0	0,000	0,000	0,000	0,000	0,0		
Mérgező	6	0,002	0,021	0,022	0,001	16,6	0,001	0,014	0,014	0,001	24,6		
Karcitogén	7	0,000	0,028	0,028	0,000	10,9	0,000	0,011	0,011	0,000	15,7		
Maró	8	0,122	0,376	0,413	0,085	12,5	0,085	0,224	0,257	0,052	17,0		
Fertőző	9	0,000	51,940	51,940	0,000	1 333,3	0,000	37,080	37,080	0,000	973,0		
Mutagén	11	0,157	0,447	0,413	0,191	45,3	0,191	0,406	0,438	0,159	54,8		
Környezetre veszélyes	14	0,154	0,948	0,754	0,348	34,7	0,348	1,387	1,260	0,475	52,9		
<b>Összesen:</b>		<b>Összesen:</b>					<b>1 541,2</b>	<b>Összesen:</b>					<b>1 226,2</b>



## 6.6. 1992. január 1. után üzemeltetésre átvett, de a részvénytársaság könyveiben nem szereplő vagyontárgyak (eFt-ban)

Megnevezés	2010. év	2011. év
Vízhálózat és vízműtelepek	3 617 921	3 624 009
Szennyvízcsatorna és szennyvíztelepek	17 511 699	17 511 659
<b>Összesen:</b>	<b>21 129 620</b>	<b>21 135 668</b>

## 6.7. Peres ügyek

A Részvénytársaság három nagyobb értékű ügyben alperes, közel 74 millió Ft összegben.

Folyamatban van kb. 150 db víz- és csatornadíj behajtására irányuló fizetési meghagyásos eljárás és 15 kisebb perértékű víz- és csatornadíj behajtása iránti per.

## 6.8. Kutatás, fejlesztés aktivált értéke

2010. évben Társaságunk saját kutatást végzett.

A kutatás bekerülési értéke 8.355 eFt.

Aktiválás dátuma: 2010.12.31.

Elszámolt értékcsökkenés: 1.676 eFt

## 6.9. További információk

A Részvénytársaságnak devizában, valutában elszámolt árbevétele nem volt.

2007. évben 277,1 millió forint beruházási hitel felvételére került sor 15 éves futamidővel.

## CASH FLOW KIMUTATÁS (eFt)

		2010. év	2011. év
<b>I.</b>	<b>Szokásos tevékenységből származó pénzeszköz - változás (Működési cash-flow 1-13. sorok)</b>	<b>318 708</b>	<b>729 970</b>
1.	Adózás előtti eredmény	7 495	50 092
2.	Elszámolt amortizáció	399 778	431 089
3.	Elszámolt értékvesztés és visszaírás	11 623	31 165
4.	Céltartalék képzés és felhasználás különbözete	-20 272	91 256
5.	Befektetett eszközök értékesítésének eredménye	-637	-1 446
6.	Szállítói kötelezettség változása	-77 133	95 805
7.	Egyéb rövid lejáratú kötelezettség változása	-52 176	5 522
8.	Passzív időbeli elhatárolások változása	61 106	-38 625
9.	Vevőkövetelés változása	-75 194	53 255
10.	Forgóeszközök (vevőkövetelés és pénzeszköz nélkül) változása	-51 230	28 131
11.	Aktív időbeli elhatárolások változása	115 348	231
12.	Fizetett, fizetendő adó (nyereség után)		-16 505
13.	Fizetett, fizetendő osztalék, részesedés		
<b>II.</b>	<b>Befektetési tevékenységből származó pénzeszköz-változás (Befektetési cash flow 14-16. sorok)</b>	<b>-387 088</b>	<b>-501 372</b>
14.	Befektetett eszközök beszerzése	-387 731	-502 885
15.	Befektetett eszközök eladása	643	1 513
16.	Kapott osztalék, részesedés		
<b>III.</b>	<b>Pénzügyi műveletekből származó pénzeszköz-változás (Finanszírozási cash flow 17-27. sorok)</b>	<b>185 468</b>	<b>-5 271</b>
17.	Részvénykibocsátás, tőkebevonás bevétele		
18.	Kötvény, hitelviszonyt megtestesítő értékpapír kibocsátásának bevétele		
19.	Hitel és kölcsön felvétele		
20.	Hosszú lejáratra nyújtott kölcsönök és elhelyezett bankbetétek törlesztése, megszüntetése, beváltása		
21.	Véglegesen kapott pénzeszköz	199 898	7 496
22.	Részvénybevonás, tőke kivonás (tőkeleszállítás)		
23.	Kötvény és hitelviszonyt megtestesítő értékpapír visszafizetése		
24.	Hitel és kölcsön törlesztése, visszafizetése	-14 430	-12 000
25.	Hosszú lejáratra nyújtott kölcsönök és elhelyezett bankbetétek		-767
26.	Véglegesen átadott pénzeszköz		
27.	Alapítókkal szembeni, illetve egyéb hosszú lejáratú kötelezettségek változása		
<b>IV.</b>	<b>Pénzeszközök változása (I.+II.+III. sorok)</b>	<b>117 088</b>	<b>223 327</b>

E g e r, 2012. április 20.

Dr. Bánhidy Péter  
vezérigazgató

**IMMATERIÁLIS JAVAK, TÁRGYI ESZKÖZÖK BRUTTÓ ÉRTÉK  
VÁLTOZÁSÁNAK BEMUTATÁSA**  
2011. év

Befektetett eszközök megnevezése	Bekerülési érték - bruttó érték (eFt)			
	Nyitó	Növekedés	Csökkenés	Z á r ó
I. Immateriális javak	320 037	12 337	0	332 374
1. Vagyoni értékű jogok	219 254	10 106	0	229 360
2. Szellemi termékek	84 352		0	84 352
3. Alapítás, átszervezés	8 076	2231	0	10 307
4. Kutatás fejlesztés	8 355		0	8 355
II. Tárgyi eszközök	8 663 909	985 438	589 511	9 492 963
1. Ingatlanok és kapcsolódó vagyoni értékű jogok	5 488 789	290 600	4 816	5 774 573
2. Műszaki ber.gepek, járművek	2 389 065	136 144	41 357	2 483 852
3. Egyéb ber. felsz.járművek	622 822	93 670	10 588	705 904
4. Beruházások	163 233	465 024	532 750	95 507
5. Beruházásra adott előleg				0
6. Tárgyi eszközök értékhelyesbítése		433 127		433 127
<b>Ö S S Z E S E N</b>	<b>8 983 946</b>	<b>997 775</b>	<b>589 511</b>	<b>9 825 337</b>

IMMATERIÁLIS JAVAK, TÁRGYI ESZKÖZÖK, HALMOZOTT  
ÉRTÉKCSÖKKENÉSÉNEK BEMUTATÁSA  
2011. év

Befektetett eszközök megnevezése	Halmozott értékcsökkenés (eFt)			
	Nyitó	Növekedés	Csökkenés	Z á r ó
I. Immateriális javak	199 331	27 411	0	226 742
1. Vagyoni értékű jogok	107 627	25 173	0	132 800
2. Szellemi termékek	84 122	230	0	84 352
3. Alapítás, átszervezés	7 577	337	0	7 914
4.Kutatás fejlesztés	5	1 671	0	1 676
II. Tárgyi eszközök	3 686 637	403 723	56 695	4 033 665
1. Ingatlanok és kapcsolódó vagyoni értékű jogok	1 454 393	149 371	4 816	1 598 948
2. Műszaki ber.gépek, járművek	1 742 744	194 439	41 358	1 895 825
3. Egyéb ber. felsz.járművek	489 500	59 913	10 521	538 892
<b>Ö S S Z E S E N</b>	<b>3 885 968</b>	<b>431 134</b>	<b>56 695</b>	<b>4 260 407</b>

**IMMATERIÁLIS JAVAK ÉS TÁRGYI ESZKÖZÖK  
TÁRGYÉVI ÉRTÉKCSÖKKENÉSÉNEK BEMUTATÁSA**

2011.év

BEFEKTETETT ESZKÖZÖK MEGNEVEZÉSE	Értékesítések (eFt)											
	Lineáris		100 ezer Ft alatti		Écs összesen		Terven felüli		Összesen			
	B	T	B	T	B	T	B	T	B	T		
I. Immateriális javak	23 370	26 165	1 133	1 246	24 503	27 411	0	0	24 503	27 411		
1. Vagyoni értékű jogok	22 557	23 927	1 133	1 246	23 690	25 173	0	0	23 690	25 173		
2. Szellemi termékek	536	230	0		536	230	0	0	536	230		
3. Alapítás, átszervezés	272	337	0		272	337	0	0	272	337		
4. Kutatás fejlesztés	5	1 671	0		5	1 671			5	1 671		
II. Tárgyi eszközök	366 679	381 022	8 596	22 656	375 275	403 678	0	45	375 275	403 723		
I. Ingtatlanok és kapcsolódó vagyoni értékű jogok	132 859	149 140	0	231	132 859	149 371			132 859	149 371		
2. Műszaki ber., gépek, járművel	183 596	185 626	3 859	8 767	187 455	194 393		45	187 455	194 438		
3. Egyéb ber., felsz., járművek	50 224	46 256	4 737	13 658	54 961	59 914			54 961	59 914		
4. Beruházás	0		0		0	0		0	0	0		
<b>Ö S S Z E S E N</b>	<b>390 049</b>	<b>407 187</b>	<b>9 729</b>	<b>23 902</b>	<b>399 778</b>	<b>431 089</b>	<b>0</b>	<b>45</b>	<b>399 778</b>	<b>431 134</b>		

B: bázis időszak (2010.) értéke

T: tárgy időszak (2011.) értéke

IMMATERIÁLIS JAVAK, TÁRGYI ESZKÖZÖK  
ÉRTÉKHELYESBÍTÉSÉNEK BEMUTATÁSA  
2011. év

Befektetett eszközök megnevezése	Érték helyesbítés (eFt)			
	Nyitó	Növekedés	Csökkenés	Z á r ó
I. Immateriális javak	0	0	0	0
1. Vagyoni értékű jogok				0
2. Szellemi termékek				0
3. Alapítás, átszervezés				0
4. Kutatás fejlesztés				0
II. Tárgyi eszközök	0	433 127	0	433 127
1. Ingatlanok és kapcsolódó vagyoni értékű jogok		433 127		433 127
2. Műszaki ber. gépek, járművek				0
3. Egyéb ber. felsz. járművek				0
<b>Ö S S Z E S E N</b>	<b>0</b>	<b>433 127</b>	<b>0</b>	<b>433 127</b>