

**Heves Megyei Vízmű Zártkörűen Működő Részvénytársaság  
Eger, Hadnagy út 2.**

**A 2014. ÉVES BESZÁMOLÓ  
KIEGÉSZÍTŐ MELLÉKLETE**

**Eger, 2015. április 22.**

# Általános kiegészítések

## 1. A vállalkozás bemutatása

A társaság közvetlen jogelődje az 1962. december 15-én alapított Heves Megyei Vízmű Vállalat. Ebben a formában működött 1993. szeptember 30-ig, ezt követően egyes jogi személyek vállalatoként 1993. december 31-ig. 1994. január 1-jével az 1992. évi LIV. tv. IV. fejezet 1. címe alapján átalakult zártkörű részvénytársasággá. A működési időtartam először 1994. december 31-ig határozott időre szólt, majd ez meghosszabbításra került 1996. május 31-ig. Az 1995. október 30-i közgyűlés a cég határozatlan idejű működéséről döntött. A cégbírósági bejegyzés 1997. február 13-án megtörtént.

A társaság az 1999. szeptember 8-án hozott 89/1999. számú közgyűlési határozat alapján zártkörűen működik.

2010. október 1-jével a Délborsodi Víz- és Csatornamű Kft. beolvadt a Heves Megyei Vízmű Zrt.-be, és külön üzemegységként működik tovább (cégbírósági bejegyzés: 2010. szeptember 30.).

2013. július 1-től a társaság 5 megyében van jelen szolgáltatóként. Jászárokszállás a gyöngyösi üzemegységhez csatlakozott, a 7 nógrád megyei település pedig önálló üzemegységként (Bátonyterenyei) működnek tovább.

**Elnevezése:** Heves Megyei Vízmű Zrt.

186/2006 sz. közgyűlési határozat a vonatkozó jogszabályi rendelkezés alapján a Heves Megyei Vízmű Részvénytársaság nevét kiegészítette a működésére utaló „Zártkörű” jelzővel.

**Székhelye:** Eger, Hadnagy u. 2.

**Főbb egységei:** egri, gyöngyösi, hatvani, hevesi, füzesabonyi, délborsodi, bátonyterenyei üzemegységek, valamint a részvénytársaság központja.

### Tevékenységi köre

#### *Alaptevékenység:*

- ◆ víztermelés, - kezelés és - elosztás
- ◆ szennyvízelvezetés és -tisztítás

#### *Egyéb tevékenység:*

- ◆ alaptevékenységgel összefüggő építési tevékenység,
- ◆ beruházás és építményfenntartás szervezése és lebonyolítása,
- ◆ alaptevékenységhez kapcsolódó ipari tevékenység,
- ◆ települési folyékony hulladék elszállítás
- ◆ egyéb belkereskedelmi szolgáltatás.

Az alaptevékenység döntően a társaság működési területén elhelyezkedő 117 település ivóvízellátásának biztosítása, 78 település szennyvízelvezetése és tisztítása.

A társaság a fogyasztói igények kielégítéséhez szükséges vizet 96 %-ban saját üzemeltetésű vízbázisokból állítja elő, 4 %-át regionális szolgáltatótól átvett vízzel biztosítja. 70 vízbázison 199 db különböző talpmélységű kút üzemel.

A többi tevékenység csak kiegészítő jellegű, és az előbbiekhöz viszonyítva volumenében nem meghatározó.

## **2. A számviteli politika fő vonásai**

### **2.1. A számviteli politika célja**

A részvénytársaság olyan számviteli politika kialakítására törekszik, amely megfelel a számviteli törvény előírásainak, de egyben kielégíti a jól, hatékonyan és áttekinthetően működő önelszámoló egységekhez szükséges vezetői tájékoztatás igényét, valamint az elemzéshez szükséges információkat megfelelő mélységben biztosítja.

A társaság vezetésének és tulajdonosainak minél pontosabb tájékoztatása érdekében a részvénytársaság „A” változatú forgalmi költség eljárással és „A” változatú összköltség eljárással is készíti eredmény-kimutatását.

A társaság a 2011. évi CCIX törvény előírásainak és a Kormány 58/2013 (II.27.) rendeletének megfelelően az engedélyköteles tevékenységekre vonatkozóan tevékenységi beszámolójában „A” típusú összköltség eljárással készíti eredmény-kimutatását.

Célunk olyan értékelési módok és elszámolási szabályok alkalmazása, amelyek biztosítják a valós vagyoni, pénzügyi és jövedelmezőségi összkép megteremtését, s megfelelnek a számviteli törvény által támasztott valamennyi alapelvnek.

A mérlegkészítés dátuma a tárgyévet követő év január 20., amely reálisabb lehetőséget nyújt arra, hogy minden felmerülő gazdasági eseményt figyelembe lehessen venni.

### **2.2. Főbb értékelési eljárások**

A befektetett eszközöket bekerülési értéken (beszerzési, illetve előállítási értéken) kell értékelni, csökkentve az elszámolt értékcsökkenéssel, értékvesztéssel, illetve növelni a visszaírt terven felüli értékcsökkenés és visszaírt értékvesztés összegével. A saját előállítású tárgyi eszközöket az építési, gyártási közvetlen önköltségen aktiváljuk.

A vásárolt anyagokat beszerzési áron vesszük készletre. A készletváltásokat üzemegységenként kialakított átlagos beszerzési áron számoljuk el. A saját előállítású készletek a gyártás közvetlen önköltségén kerülnek nyilvántartásba vételre.

Az anyagkészlet-számlákhoz kapcsolódó analitikus nyilvántartásokat mind mennyiségben, mind értékben vezeti a részvénytársaság, így az analitika és a főkönyv egyezősége év közben is biztosítható. Az anyagkészleteket évente egyszer az analitikus nyilvántartások alapján tételesen leltározzuk.

A befektetett eszközök bekerülési értékének tartalmát a Számviteli Politika, előállítási költségének összetételét az Önköltség-számítási Szabályzat tartalmazza.

#### **A/ A társaság amortizációs politikája**

Az eszközök aktiválása a használatba vétel időpontjával, a szükséges engedélyek beszerzését követően történik.

##### **Terv szerinti értékcsökkenés**

A terv szerinti értékcsökkenési leírás módja: minden eszközre vonatkozóan lineáris, és napra (időarányosan) számított.

Az amortizáció elszámolásának alapja a használatba vételi bruttó érték. Értéknövelő felújítás esetén a növekmény, a felújított tárgyi eszköz bruttó értékére kerül aktiválásra.

A 100 eFt egyedi bekerülési érték alatti vagyoni értékű jogok, szellemi termékek, tárgyi eszközök bruttó értékét egy összegben számoljuk el használatba vételkor.

##### **Terven felüli értékcsökkenés**

Terven felüli értékcsökkenést kell elszámolni az immateriális javaknál, a tárgyi eszközöknél és a beruházásoknál a Számviteli Politikában előírtak szerint.

#### **B/ Céltartalék-képzés**

A Számviteli törvény egyrészt kötelezően ír elő céltartalék képzést, másrészt további lehetőséget biztosít céltartalék képzésére.

#### **C/ Értékvesztés elszámolása**

Értékvesztést számolunk el egyes eszközfajtáknál, ha azok piaci értéke mérlegkészítéskor alacsonyabb, mint a nyilvántartási érték.

A céltartalék-képzés és az értékvesztés elszámolásának feltételrendszerét a Számviteli Politika tartalmazza.

#### **D/ Értékhelyesbítés elszámolása**

Az értékhelyesbítés - a számviteli törvény szerint - választható eljárás. Meghatározott eszközcsoportokon belül, az értékhelyesbítésbe bevont eszközök körét a vállalkozás határozhatja meg.

Az értékhelyesbítést a választott eszközök fordulónapon meglévő állományára a mérleg készítéskori piaci értékek figyelembevételével kell elvégezni.

### **2.3. Jelentős és lényeges hiba mértékei**

Jelentős összegű a hiba: ha a hiba feltárásának évében, a különböző ellenőrzések során, egy adott üzleti évet érintően (évenként külön - külön) feltárt hibák és hibahatások – eredményt, saját tőkét növelő, csökkentő – értékének együttes (előjeltől független, abszolút) összege meghaladja az ellenőrzött üzleti év mérleg főösszegének 2 %-át. Minden esetben jelentős összegű a hiba, ha a hiba feltárásának évében az ellenőrzések során – ugyanazon évet érintően – megállapított hibák, hibahatások eredményt, saját tőkét növelő-csökkentő értékének együttes (előjeltől független) összege meghaladja az ellenőrzött üzleti év mérlegfőösszegének 2 %-át, illetve ha a mérlegfőösszeg 2 %-a nem haladja meg az 1 millió forintot, akkor az 1 millió forintot.

Nem jelentős összegű hiba: ha a hiba feltárásának évében, a különböző ellenőrzések során, egy adott üzleti évet érintően (évenként külön-külön) feltárt hibák és hibahatások – eredményt, saját tőkét növelő-csökkentő – értékének együttes (előjeltől független) összege nem haladja meg a jelentős összegű hiba szerinti értékhatárt.

### **2.4. Könyvvizsgálat**

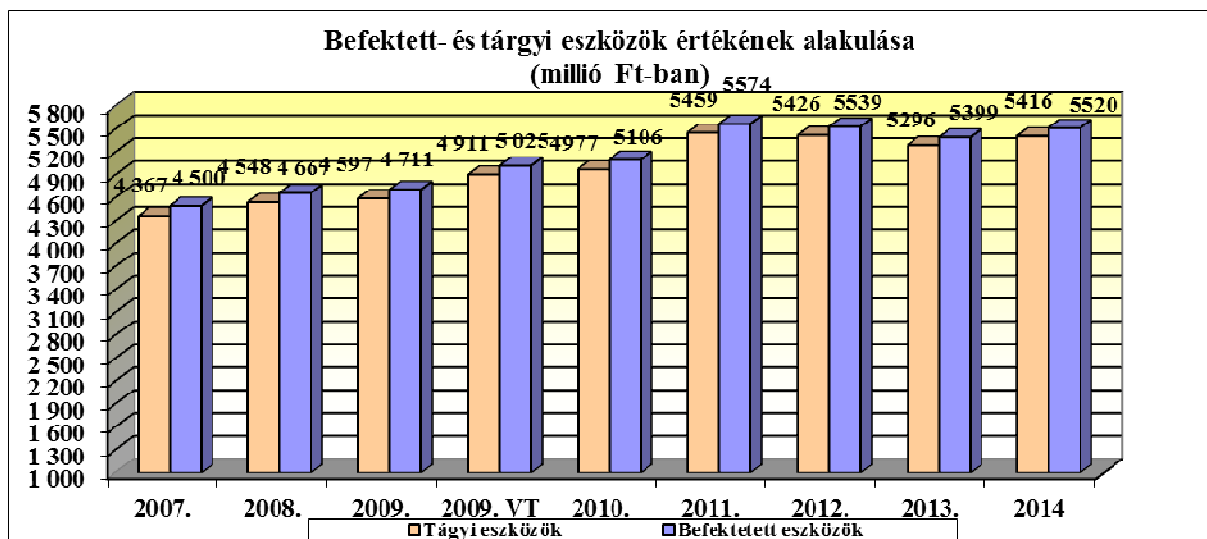
A részvénytársaság könyvvizsgálatra kötelezett. A könyvvizsgáló kinevezésének módját és időtartamát az Alapszabály tartalmazza. A könyvvizsgálatért 1.680 eFt + áfát fizettünk.

A részvénytársaság könyvvizsgálója az Eger-Audit Könyvszakértő és Tanácsadó Kft.. A könyvvizsgálatot Dr. Holló István könyvvizsgáló végzi. Megbízatása a 2015. üzleti év lezárásáig szól.

## **3. A részvénytársaság vagyoni, pénzügyi helyzetének és jövedelmezőségének alakulása, elemzése**

### **Befektetett eszközök vizsgálata:**

A víziközmű szolgáltatás rendkívül tőkeigényes. Ezt mutatja a befektetett eszközök magas aránya, lassú megtérülése is. A befektetett eszközök állományának döntő részét a tárgyi eszközök alkotják. Az immateriális javak és a befektetett pénzügyi eszközök kis hányadot tesznek ki.



**A befektetett eszközök értékének megoszlása és változása**

Megnevezés	2013. év	Megoszlás %	2014. év	Megoszlás %	Index %
Immateriális javak	95 154	1,8	94 379	1,7	99,2
Tárgyi eszközök	5 296 466	98,1	5 415 651	98,1	102,3
Befektetett pü.-i eszközök	7 868	0,1	10 210	0,2	129,8
<b>Befektetett eszközök összesen:</b>	<b>5 399 488</b>	<b>100,0</b>	<b>5 520 240</b>	<b>100,0</b>	<b>102,2</b>

A befektetett eszközök nettó értéke 5.399 millió Ft-ról 5.520 millió Ft-ra változott.

A Víziközmű-szolgáltatásról szóló 2011. évi CCIX. törvény 6.§.(1) alapján víziközmű kizárólag állami és önkormányzati tulajdonában lehet. E törvény 79. §-a szerint 2013. január 1-jén a szolgáltató tulajdonában lévő 3.482.258 eFt értékű víziközmű vagyont a rendszer-független elemek kivételével- ingyenesen átháramlott a települési önkormányzatok tulajdonába. Ugyanezen időponttal vagyonkezelési szerződés keretében (16 település esetében) 3.562.873 eFt értékben vettünk vissza tárgyi eszközt kezelésre. A vagyonkezelésre visszavett eszközök miatt nem csökkent lényeges mértékben.

A vagyonezelt eszközök mérlegtételek szerinti megbontását az alábbi táblázat mutatja be.

**Vagyonkezelésre átvett eszközök bemutatása**

Megnevezés	2013. év	Megoszlás %	2014. év	Megoszlás %	Index %
<b>TÁRGYI ESZKÖZÖK</b>					
Ingtatlanok és kapcsolódó vagyoni értékű jogok	3 513 880	98,6	3 567 583	98,6	<b>101,53</b>
Műszaki berendezések, gépek, járművek	48 993	1,4	48 993	1,4	<b>100,00</b>
<b>Befektetett eszközök összesen:</b>	<b>3 562 873</b>	<b>100,0</b>	<b>3 616 576</b>	<b>100,0</b>	<b>-</b>

A vagyonezelt eszközök állományának növekedését az önkormányzatok által 2014. évben végzett beruházások vagyonezelésbe vétele eredményezte.

**A befektetett eszközök forrással való fedezettségét az alábbi mutató szemlélteti:**

**2013. évi mutató**

$$\frac{\text{saját tőke} + \text{idegen tőke (hosszú lejáratú kötelezettség)}}{\text{befektetett eszközök}} = \frac{2.002.331 + 3.742.973}{5.399.488} = 1,06$$

**2014. évi mutató**

$$\frac{\text{saját tőke} + \text{idegen tőke (hosszú lejáratú kötelezettség)}}{\text{befektetett eszközök}} = \frac{2.005.670 + 3.772.676}{5.520.240} = 1,05$$

A mutatószám 1,0 fölött van, mely jelzi, hogy a tartós befektetések finanszírozásához nem kellett rövid lejáratú forrást igénybe venni. A mutató változását a vagyonezelt eszközökkel szembeni egyéb hosszú lejáratú kötelezettségek növekedése okozta

## Likviditási helyzet

2014. évben sem folyószámlahitelre, sem pedig rövid lejáratú hitel igénybevételére nem volt szükség a zavartalan gazdálkodás biztosításához.

### 2013. évi mutató

$$\frac{\text{forgóeszközök-készletek}}{\text{rövid lejáratú kötelezettségek}} = \frac{2.080.998-117.980}{893.356} = 2,20$$

### 2014. évi mutató

$$\frac{\text{forgóeszközök-készletek}}{\text{rövid lejáratú kötelezettségek}} = \frac{2.233.004-133.676}{1.169.848} = 1,8$$

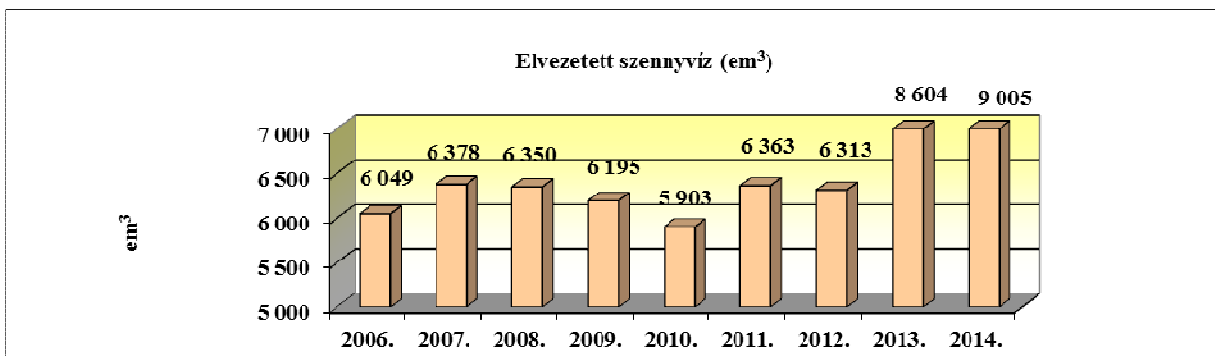
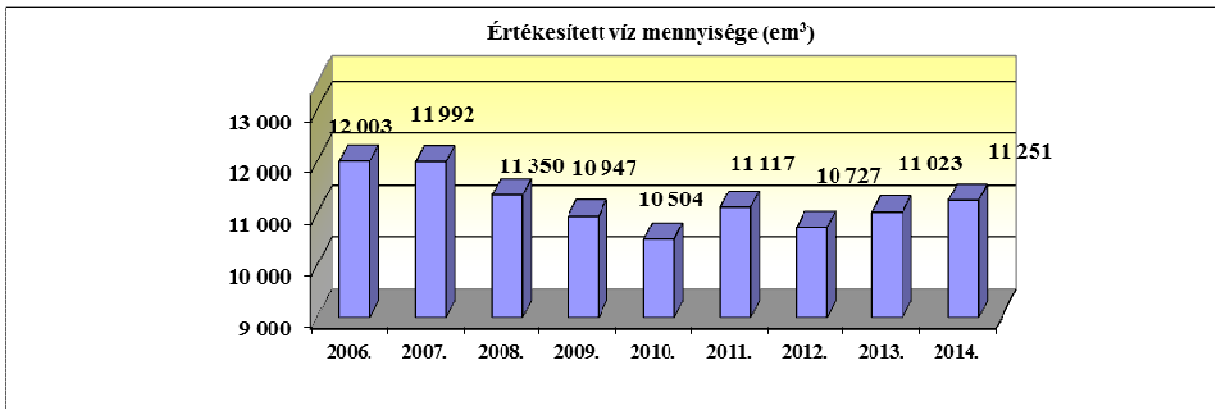
Megnevezés	2013. év	2014. év	Index %
Vevő állomány	1 049 284	1 175 886	112,07%
Szállító állomány	350 077	356 859	101,94%
Vevő állomány/szállítói állomány	3,0	3,3	-

A vevő/szállító arány kedvezőbben alakult a tárgyévben, a vevőállomány nagyobb arányban növekedett, ami befolyásolta a mutatószám enyhe pozitív irányú változását.

### Jövedelemhelyzet elemzése az eredménykimutatás alapján

Megnevezés	2013. év (eFt)	2014. év (eFt)	Index %
+ Értékesítés nettó árbevétele	5 659 518	5 984 607	105,7
+ Egyéb bevétel	581 151	597 517	102,8
= Összes bevétel	6 240 669	6 582 124	105,5
+ Aktivált saját teljesítmények értéke	58 740	71 462	121,7
= Összes (bruttó) termelési érték	6 299 409	6 653 586	105,6
- Anyagjellegű ráfordítás	2 835 544	2 930 010	103,3
= Anyagmentes termelési érték	3 463 865	3 723 576	107,5
- Értékcsökkenési leírás	308 675	321 520	104,2
=Nettó termelési érték	3 155 190	3 402 056	107,8

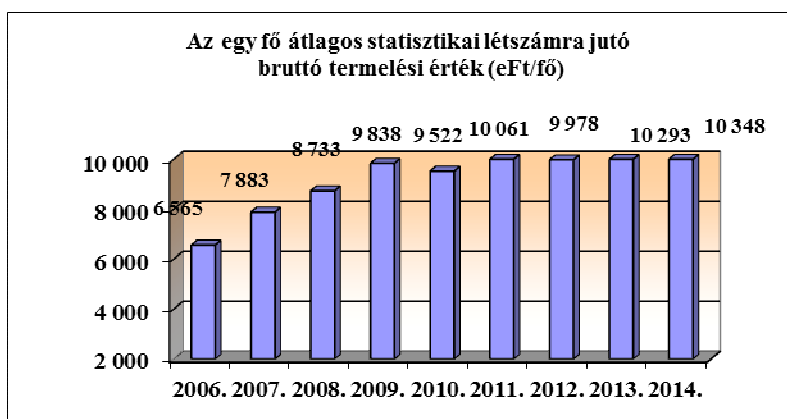




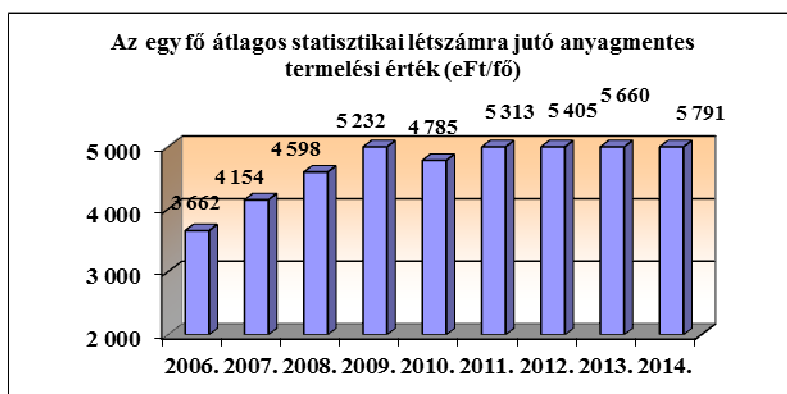
A 2014. évben az ivóvíz értékesítés mennyisége 2,1 %-kal nőtt, mely nagyobb részt a 2013. évben csatlakozó települések értékesítésének éves hatására vezethető vissza. A szennyvíz elvezetés mennyisége 4,7 %-kal emelkedett, mely a csatlakozó településeken kívül az új rácsatlakozásoknak köszönhető.

## Élőmunka-hatékonyság:

Az élőmunka hatékonyság 0,5 %-kal emelkedett az előző évhez képest. Egy fő átlagos statisztikai létszámra jutó bruttó termelési érték 2014. évben 10.348 eFt/fő, a 2013. évi 10.293 eFt/fő-höz képest.



Az egy fő átlagos statisztikai létszámra jutó anyagmentes termelési érték 2,3 %-kal nőtt, értéke 2014. évben 5.791 eFt/fő.



## Eszközhatékonyság:

**100 Ft tárgyi eszközre jutó bruttó termelési érték:**

**2013. évi mutató**

$$\frac{\text{bruttó termelési érték} \times 100}{\text{tárgyi eszközök}} = \frac{6.299.409 \times 100}{5.296.466} = 118,9$$

### 2014. évi mutató

$$\frac{\text{bruttó termelési érték} \times 100}{\text{tárgyi eszközök}} = \frac{6.653.586 \times 100}{5.415.651} = 122,9$$

A 100 Ft tárgyi eszközre jutó bruttó termelési érték 3,4 %-kal növekedett.

### 100 Ft tárgyi eszközre jutó anyagmentes termelési érték:

#### 2013. évi mutató

$$\frac{\text{anyagmentes termelési érték} \times 100}{\text{tárgyi eszközök}} = \frac{3.463.865 \times 100}{5.296.466} = 65,4$$

#### 2014. évi mutató

$$\frac{\text{anyagmentes termelési érték} \times 100}{\text{tárgyi eszközök}} = \frac{3.723.576 \times 100}{5.415.651} = 68,8$$

A 100 Ft tárgyi eszközre jutó anyagmentes termelési érték 5,2 %-os növekedést mutat.

### Tárgyi eszközök és készletek megtérülése az értékesítés nettó árbevételéből

#### 2013. évi mutató

$$\frac{\text{nettó árbevétel} \times 100}{\text{tárgyi eszköz} + \text{átlagos készlet}} = \frac{5.659.518 \times 100}{5.296.466 + 100.296} = 104,9$$

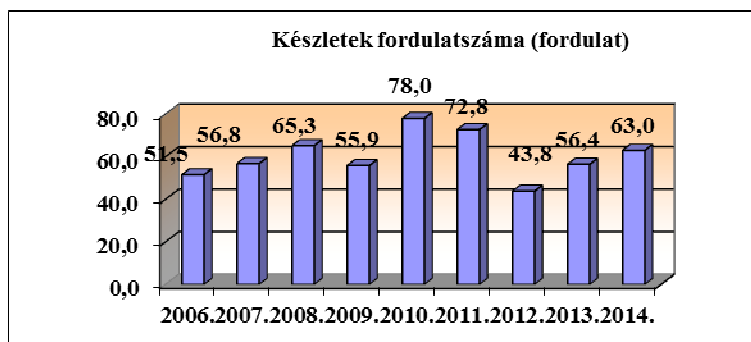
#### 2014. évi mutató

$$\frac{\text{nettó árbevétel} \times 100}{\text{tárgyi eszköz} + \text{átlagos készlet}} = \frac{5.984.607 \times 100}{5.415.651 + 94.981} = 108,6$$

Az előző évhez képest a mutató 3,5 %-kal nőtt.

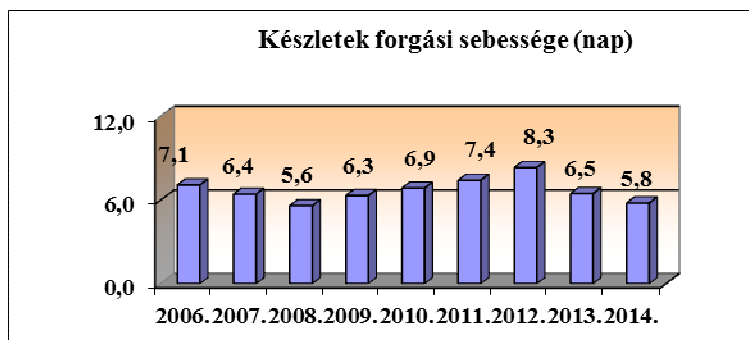
### Készletek fordulatszáma:

A készletek értéke az értékesítés nettó árbevételéből 2014. évben 63,0-szor térült meg. A mutató értéke 6,6 fordulattal nőtt, amit az átlagos készlet 5,3 %-os csökkenése és az árbevétel 5,7 %-os növekedése indokol.



### Készletek forgási sebessége:

2014. évben 5,8 nap, míg 2013. évben 6,5 nap, így a készletek forgási sebessége 12,1 %-kal gyorsult.



## Jövedelmezőség vizsgálat:

### Alaptőke jövedelmezőség:

Az alaptőke jövedelmezőségét nincs értelme 2013. évre kiszámítani, mivel a jelentős mértékű negatív adózott eredményt a már említett törvényi kötelezettség miatt kivezetett eszközök nettó értékének rendkívüli ráfordításként való elszámolása okozza.

### 2014. évi mutató

$$\frac{\text{adózott eredmény}}{\text{jegyzett tőke}} = \frac{1.849 \times 100}{408.000} = 0,45$$

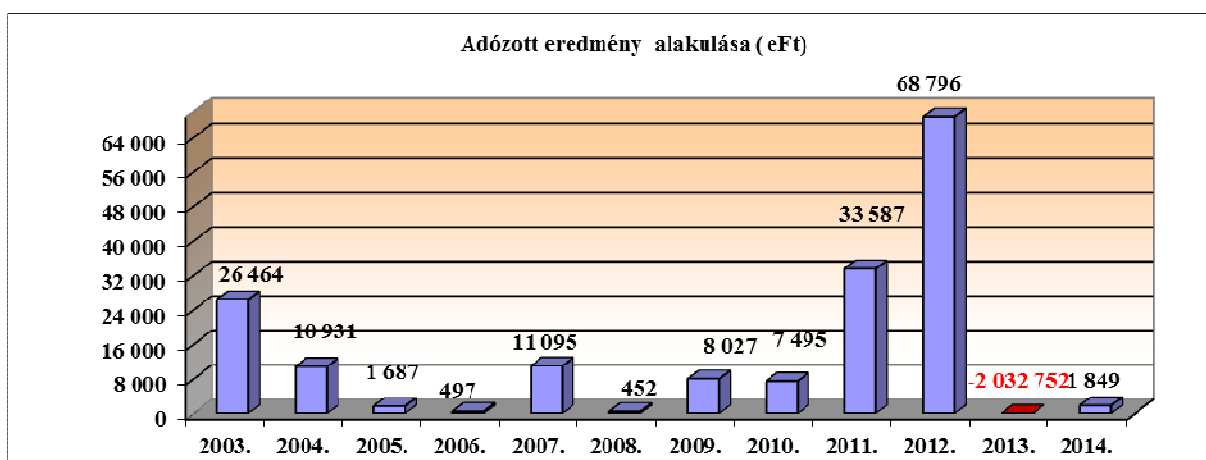
A jegyzett tőke jövedelmezőségét az üzemi eredményhez viszonyítva kapunk összehasonlító értékelést.

### 2013. évi mutató

$$\frac{\text{Üzemi eredmény}}{\text{jegyzett tőke}} = \frac{1.162 \times 100}{408.000} = 0,28$$

### 2014. évi mutató

$$\frac{\text{Üzemi eredmény}}{\text{jegyzett tőke}} = \frac{1.804 \times 100}{408.000} = 0,44$$



## 4. A mérleg egyes tételeihez kapcsolódó kiegészítések

### 4.1. Az immateriális javak és tárgyi eszközök állományának alakulása

Az immateriális javak és tárgyi eszközök bruttó értékének, értékcsökkenésének, valamint halmozott értékcsökkenésének bemutatását az 1., 2., 3. sz. melléklet tartalmazza.

A 2014. évben elszámolt értékhelyesbítés összegét a 4. sz. melléklet tartalmazza.

### 4.2. Követelések részletezése (eFt):

Megnevezés	2013. év (eFt)	2014. év (eFt)	Index (%)
Követelések áruszállításból és szolgáltatásból	1 049 284	1 175 886	112,1
Egyéb követelések	105 707	106 013	100,3
<b>Összesen:</b>	<b>1 154 991</b>	<b>1 281 899</b>	<b>111,0</b>

Az előző évhez képest a követelések értéke 11 %-kal növekedett.

A vevőkövetelések általánosságban növekedő tendenciát mutatnak, ez természetesen részben még a jellemzően 2013 év folyamán zajló integrálódásból adódó áthúzódó hatás. Az értékvesztés nélkül számított vevőkövetelés értékén belül a víz- és csatornadíj mellett nőtt az egyéb tevékenységekből eredő vevőkövetelés is. (építőipar)

Fontos azonban az is, hogy a vevőkövetelés legnagyobb hányadát kitevő víz- és csatornadíjból eredő lejárt tartozások összege 2014. december 31-én alig több mint 10 millió Ft-tal mutatott magasabb értéket a 2013. december 31-i helyzethez képest.

Mindenképpen fontos változást jelent az, hogy a kimutatások szerint a családi házas és társasházi, vagyis együttesen lakossági felhasználók tartozása csökkenő tendenciát mutat, (ez részben magyarázható a rezsicsökkentés miatti követelés érték változással is) jelentősen nőtt azonban a közületi felhasználók határidőn túli tartozása.

A közületi felhasználók között növekedést egyértelműen a kórházaknak, önkormányzatoknak, illetve azok intézményeinek a tartozásai mutatnak!

### Egyéb követelések (eFt-ban):

Megnevezés	2013.12.31 (eFt)	2014.12.31 (eFt)	Index (%)
Szállítói előleg	37	2 989	8078,4
Dolgozók rövid lejáratú lakásépítési tartozása	1 500	1 522	101,5
Különféle egyéb követelések	35 148	5 322	15,1
Társasági adó elszámolása	29 645	33 330	112,4
Szállítói ÁFA elszámolása	37 001	53 472	144,5
Helyi adók elszámolása	9	4 090	45448,7
Egészségbiztosítási és családtámogatási ellátások	2 366	2 116	89,4
Vízterhelési díj	0	1 216	-
Energiaellátók jövedelemadója	0	1 956	-
<b>Összesen:</b>	<b>105 707</b>	<b>106 013</b>	<b>100,3</b>

Az egyéb követelések összege 0,3 %-kal növekedett.

### 4.3. Saját tőke (eFt-ban):

Megnevezés	2013. év (eFt)	2014. év (eFt)	Index (%)
Jegyzett tőke	408 000	408 000	100,0
Tőketartalék	2 773 489	2 773 489	100,0
Eredménytartalék	428 240	-1 647 301	-384,7
Lekötött tartalék	17 685	60 474	342,0
Értékelési tartalék	407 669	409 159	100,4
Mérleg szerinti eredmény	-2 032 752	1 849	-0,1
<b>Saját tőke:</b>	<b>2 002 331</b>	<b>2 005 670</b>	<b>100,2</b>

Társaságunk néhány ingatlan esetében élt az értékhelyesbítés lehetőségével. Ezt az értékhelyesbítést tartalmazza az értékelési tartalék.

Az eredménytartalék változása nem csak az előző évi mérleg szerinti eredményből adódik, hanem a lekötött tartalékot is az eredménytartalék terhére képeztük. A lekötött tartalék az alapítás-átszervezés értékéből a még le nem írt összeget, illetve a vagyonezelt eszközökkel szemben még fel nem használt értékcsökkenés összegét tartalmazza.

#### 4.4. Értékvesztés elszámolása

2014. évben a mérleg fordulónapon fennálló követelésekre egyedileg és csoportosan képeztünk a Számviteli Politikának megfelelően értékvesztést, értéke jelentősen nem tér el a korábbi évtől.

Megnevezés	Értékvesztés (eFt)				
	nyitó értéke	képzése	visszairása	leiratás	záró értéke
<b>Közületi vízdíjas követelésekre:</b>					
- egyedileg képzett	103 697	7 497	707	303	110 184
- csoportosan képzett	334	0	21	0	313
<b>összesen:</b>	<b>104 031</b>	<b>7 497</b>	<b>728</b>	<b>303</b>	<b>110 497</b>
<b>Lakossági vízdíjas követelésekre:</b>					
- egyedileg képzett	28 877	12	6 069	1 031	21 789
- csoportosan képzett	4 534	279	0	0	4 813
<b>összesen:</b>	<b>33 411</b>	<b>291</b>	<b>6 069</b>	<b>1 031</b>	<b>26 602</b>
<b>Egyéb vevői követelésekre:</b>					
- egyedileg képzett	7 289	1 584	75	376	8 422
- csoportosan képzett	61	8	33	0	36
<b>összesen:</b>	<b>7 350</b>	<b>1 592</b>	<b>108</b>	<b>376</b>	<b>8 458</b>
<b>Vevői követelések értékvesztése összesen:</b>					
- egyedileg képzett	139 863	9 093	6 851	1 710	140 395
- csoportosan képzett	4 929	287	54	0	5 162
<b>összesen:</b>	<b>144 792</b>	<b>9 380</b>	<b>6 905</b>	<b>1 710</b>	<b>145 557</b>
<b>Egyéb követelésre:</b>					
- egyedileg képzett	13 488	0	0	0	13 488
- csoportosan képzett	0	0	0	0	0
<b>összesen:</b>	<b>13 488</b>	<b>0</b>	<b>0</b>	<b>0</b>	<b>13 488</b>
<b>Egyedileg képzett összesen</b>	<b>153 351</b>	<b>9 093</b>	<b>6 851</b>	<b>1 710</b>	<b>153 883</b>
<b>Csoportosan képzett összesen</b>	<b>4 929</b>	<b>287</b>	<b>54</b>	<b>0</b>	<b>5 162</b>
<b>Összes értékvesztés:</b>	<b>158 280</b>	<b>9 380</b>	<b>6 905</b>	<b>1 710</b>	<b>159 045</b>



#### 4.5. Kötelezettségek részletezése:

Megnevezés	2013. év (eFt)	2014. év (eFt)	Index (%)
<b>I. Hosszú lejáratú kötelezettségek</b>	<b>3 742 973</b>	<b>3 772 676</b>	<b>100,8</b>
Beruházási és fejlesztési hitelek	180 100	156 100	86,7
Egyéb hosszú lejáratú kötelezettségek	3 562 873	3 616 576	101,5

<b>II. Rövid lejáratú kötelezettségek</b>	<b>893 356</b>	<b>1 169 848</b>	<b>130,9</b>
Rövid lejáratú hitelek	24 000	24 000	100,0
Vevőktől kapott előlegek	1 125	36 135	3212,0
Kötelezettségek áruszállításból és szolgáltatásból (szállítók)	350 077	356 859	101,9
Rövid lejáratú kötelezettségek kapcsolt vállalkozással szemben	3 737	1 276	34,1
Egyéb rövid lejáratú kötelezettségek	514 417	751 578	146,1

<b>Kötelezettségek összesen:</b>	<b>4 636 329</b>	<b>4 942 524</b>	<b>106,6</b>
----------------------------------	------------------	------------------	--------------

Az előző évhez képest a kötelezettségek 6,6 %-kal növekedtek.

#### Egyéb rövid lejáratú kötelezettségek részletezése (eFt-ban)

Megnevezés	2013. év (eFt)	2014. év (eFt)	Index (%)
Munkabér, társadalombizt. ellátás	71 772	72 732	101,3
SZJA elszámolása	34 209	23 736	69,4
Iparüzési adó	892	0	-
Költségvetési befizetési kötelezettség	148 466	152 383	102,6
Vízkészlet használati díj	27 772	25 013	90,1
Vízdíjszámlák áfa elszámolása	193 818	194 961	100,6
Egyéb rövid lejáratú kötelezettség	37 488	282 753	754,2
<b>Összesen:</b>	<b>514 417</b>	<b>751 578</b>	<b>146,1</b>

Az egyéb rövid lejáratú kötelezettségek 46,1 %-kal növekedtek.

#### 4.6. Időbeli elhatárolás (eFt-ban):

Megnevezés	2013. év (eFt)	2014. év (eFt)	Index (%)
<b>Aktív időbeli elhatárolások</b>	<b>67 132</b>	<b>64 303</b>	<b>95,8</b>
Bevételek aktív időbeli elhatárolása	57 580	38 659	67,1
Költségek, ráfordítások aktív időbeli elhatárolása	9 552	25 644	268,5
<b>Passzív időbeli elhatárolások</b>	<b>562 074</b>	<b>516 945</b>	<b>92,0</b>
Bevételek passzív időbeli elhatárolása	73	8	11,0
Költségek, ráfordítások passzív időbeli elhatárolása	210 372	148 707	70,7
Halasztott bevételek	351 629	368 230	104,7

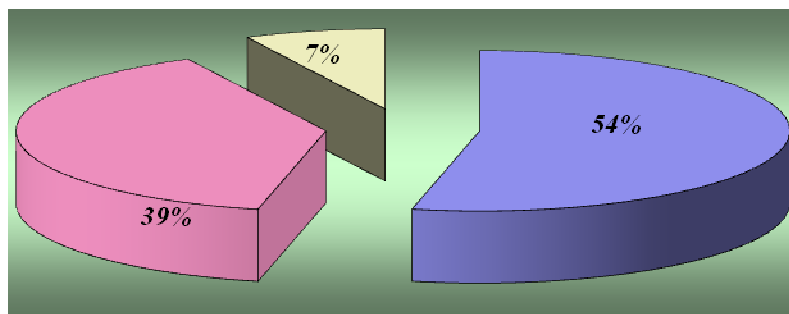
Az aktív időbeli elhatárolások között a költségek, ráfordítások emelkedtek jelentős mértékben.

#### 5. Az eredmény-kimutatás egyes tételeihez kapcsolódó kiegészítések

##### 5.1. Az értékesítés nettó árbevételének főbb tevékenységenkénti megbontása eFt-ban:

Megnevezés	2013. év (eFt)	2014. év (eFt)	Index (%)
Ivóvízszolgáltatás	3 199 252	3 202 556	100,1
Szennyvízelvezetés	2 293 054	2 341 890	102,1
<b>Alaptevékenység összesen</b>	<b>5 492 306</b>	<b>5 544 446</b>	<b>100,9</b>
Építőipari tevékenység	56 526	307 601	544,2
Egyéb tevékenység	110 686	132 560	119,8
<b>Összes tevékenység:</b>	<b>5 659 518</b>	<b>5 984 607</b>	<b>105,7</b>

### Értékesítés nettó árbevételének megoszlása 2014. évben



■ Ivóvízszolgáltatás   ■ Szennyvízelvezetés   □ Egyéb tevékenység

Az egyéb tevékenység tartalmazza az ipari, építőipari és egyéb tevékenységet is.

### 5.2. Aktivált saját teljesítmények értékének részletezése (eFt-ban):

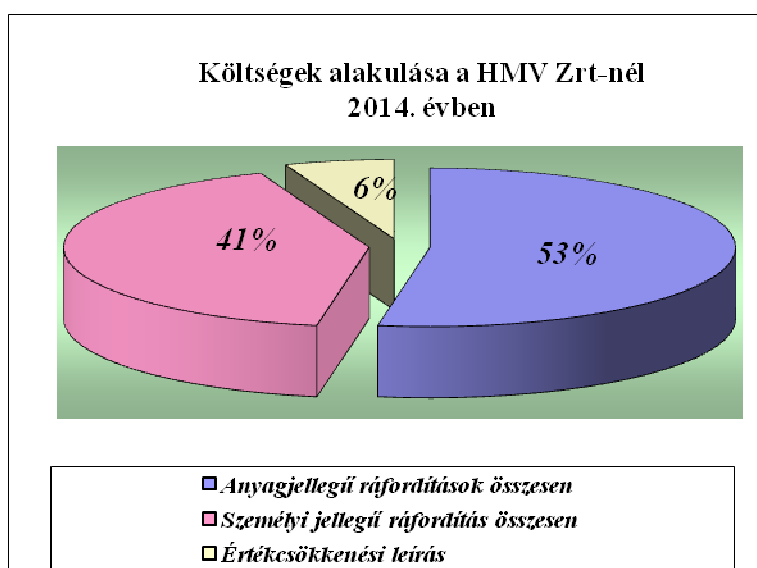
Megnevezés	2013. év (eFt)	2014. év (eFt)	Index (%)
Saját termelésű készletek állományváltozás	3 585	48 282	1 346,8
Saját előállítású eszközök aktivált értéke	55 155	23 180	42,0
<b>Aktivált saját teljesítmények értéke összesen:</b>	<b>58 740</b>	<b>71 462</b>	<b>121,7</b>

### 5.3. Költségek költségnemenkénti alakulásának bemutatása:

#### Költségek költségnemenkénti alakulásának bemutatása

Megnevezés	2013. év		2014. év		Index (%)
	Költség (eFt)	Megoszlás (%)	Költség (eFt)	Megoszlás (%)	
Anyagköltség	1 474 664	27,6	1 505 091	27,1	102,1
Igénybevett szolgáltatások ellenértéke	1 174 957	22,0	1 225 524	22,1	104,3
Egyéb szolgáltatások értéke	183 498	3,4	197 105	3,5	107,4
Eladott áruk beszerzési értéke	700	0,0	609	0,0	87,0
Eladott (közvetített) szolg. értéke	1 725	0,0	1 681	0,0	97,4
<b>Anyagjellegű ráfordítások összesen:</b>	<b>2 835 544</b>	<b>53,1</b>	<b>2 930 010</b>	<b>52,8</b>	<b>103,3</b>
Béreköltség	1 605 999	30,1	1 675 190	30,2	104,3
Személyi jellegű egyéb kifizetések	142 379	2,7	155 542	2,8	109,2
Bérfjárulékok	451 267	8,4	472 023	8,5	104,6
<b>Személyi jellegű ráfordítás összesen:</b>	<b>2 199 645</b>	<b>41,2</b>	<b>2 302 755</b>	<b>41,5</b>	<b>104,7</b>
<b>Értéksökkenési leírás</b>	<b>308 675</b>	<b>5,8</b>	<b>321 520</b>	<b>5,8</b>	<b>104,2</b>
<b>Költségnemek összesen:</b>	<b>5 343 864</b>	<b>100,0</b>	<b>5 554 285</b>	<b>100,0</b>	<b>103,9</b>

A személyi jellegű ráfordítások növekedését a gyöngyösi Városgondozási Zrt.-től 2014. július 1-től átvett munkavállalók béreköltsége, valamint annak járulékai okozzák.



## 5.4. Rendkívüli ráfordítások és bevételek alakulása

Rendkívüli ráfordítások (eFt-ban):

Megnevezés	2013. év (eFt)	2014. év (eFt)	Index (%)
Térítés nélkül átadott eszközök	6 248	0	-
Törvényi kötelezettség miatt átadott eszközök	3 482 258	22 400	0,6
Elengedett követelés könyvszerinti értéke	2 765	0	0,0
Egyéb célra adott pénzeszköz	130	181	139,2
<b>Összesen:</b>	<b>3 491 401</b>	<b>22 581</b>	<b>0,6</b>

Rendkívüli bevételek (eFt-ban):

Megnevezés	2013. év (eFt)	2014. év (eFt)	Index (%)
Térítés nélkül átvett eszköz visszavezetett értékcsökkenése	103	65	63,1
Kapott pénzeszköz összege	0	22 400	-
Átadott eszközre jutó támogatás nem feloldott értékcsökkenése	1 456 902		-
Elévült kötelezettségek		533	
<b>Összesen:</b>	<b>1 457 005</b>	<b>22 998</b>	<b>1,6</b>

## 5.5. A társasági adó alapját módosító tételek bemutatása

A társasági adó alapját *csökkentő* és *növelő* tételek (eFt-ban):

### A társasági adó alapját csökkentő tételek

Előző évben képzett céltartalék feloldása	310 193
Adótörvény szerint figyelembe vett értékcsökkenési leírás összege és az eszközök kivezetésekor a számított nyilvántartási érték	351 880
Behajthatatlan követelés és visszaírt értékvesztés összege	8 576
Kutatás, kísérleti fejlesztés közvetlen költségei	1 671
Adomány	1
<b>Adóalapot csökkentő tételek összesen:</b>	<b>672 321</b>

### A társasági adó alapját növelő tételek

Céltartalék a várható kötelezettségekre	315 717
A számviteli törvény alapján költségként elszámolt értékcsökkenési leírás ill. a tárgyi eszközök nyilvántartásból való kivezetésekor a ráfordításként elszámolt összeg	322 911
Költségként, ráfordításként elszámolt összeg, mely nincs összefüggésben a bevételszerző tevékenységgel	387
Jogerős határozatban megállapított bírság, továbbá, az adózás rendjéről és a Tb törvények szerinti jogkövetkezményből adódó kötelezettség ráfordításként elszámolt összege	8 116
Az adóévben követelésre elszámolt értékvesztés összege	9 381
<b>Adóalapot növelő tételek összesen:</b>	<b>656 512</b>

## Mérleg szerinti eredmény levezetése (eFt-ban):

### Tao. tv. 6. §. (1) bekezdése szerint megállapított adó

Üzemi tevékenység eredménye	1 804 eFt
Adózás előtti eredmény	4 893 eFt
Az adózás előtti eredményt csökkentő tételek összesen	672 321 eFt
Az adózás előtti eredményt növelő tételek összesen	656 512 eFt
Társasági adóalap	-10 916 eFt
Energiaellátók jövedelemadója	3 044 eFt
Mérleg szerinti eredmény	1 849 eFt

## 6. Tájékoztató adatok

### 6.1. Létszám- és személyi jellegű juttatások:

Állománycsoport	Létszám (fő)			Bér (eFt)		Bértömeg	Bérszínvonal
	2013. év	2014. év	Index (%)	2013. év	2014. év		
	Index (%)						
<b>Teljes munkaidős</b>	<b>602</b>	<b>631</b>	<b>104,8</b>	<b>1 580 168</b>	<b>1 648 275</b>	<b>104,3</b>	<b>99,5</b>
- fizikai	431	451	104,6	974 631	1 029 583	105,6	101,0
- szellemi	171	180	105,3	605 537	618 692	102,2	97,1
<b>Nem teljes munkaidős</b>	<b>10</b>	<b>12</b>	<b>120,0</b>	<b>13 929</b>	<b>12 897</b>	<b>92,6</b>	<b>-</b>
- fizikai	8	9	112,5	11 248	9 624	85,6	-
- szellemi	2	3	150,0	2 681	3 273	122,1	-
<b>Egyéb bérek</b>			<b>0,0</b>	<b>11 902</b>	<b>14 018</b>	<b>117,8</b>	<b>-</b>
<b>Mindösszesen:</b>	<b>612</b>	<b>643</b>	<b>105,1</b>	<b>1 605 999</b>	<b>1 675 190</b>	<b>104,3</b>	<b>-</b>

A részvénytársaság átlagos statisztika létszáma 2014. évben 5,1%-kal nőtt. Ennek oka, hogy 2014. július 1-től a gyöngyösi szennyvízhálózat és tisztítótelep üzemeltetését átvettük a Városgondozási Zrt.-től.

A társaság 2014. évi bérszínvonala 217.680 Ft/fő/hó. A 2014. évi bérszínvonal a fizikai munkavállalóknál 1 %-kal nőtt, a szellemi dolgozók esetén 2,9 %-kal csökkent, mivel az egyéb juttatások (prémium) kifizetésére nem került sor.

Az év során béren kívül az alábbi egyéb személyi jellegű kifizetések történtek:

Megnevezés	2013. év (eFt)	2014. év (eFt)	Index (%)
<b>Betegszabadság</b>	<b>12 182</b>	<b>13 539</b>	<b>111,1</b>
- fizikai	9 151	10 086	110,2
- szellemi	3 031	3 453	113,9
<b>Kafetéria juttatás</b>	<b>59 176</b>	<b>62 364</b>	<b>105,4</b>
- fizikai	42 192	44 652	105,8
- szellemi	16 984	17 712	104,3
<b>Munkába járással kapcs. költsegtérítés</b>	<b>15 479</b>	<b>15 631</b>	<b>101,0</b>
- fizikai	10 502	10 605	101,0
- szellemi	4 977	5 026	101,0
<b>1/3 táppénz</b>	<b>4 687</b>	<b>5 511</b>	<b>117,6</b>
- fizikai	3 850	4 247	110,3
- szellemi	837	1 264	151,0

## 6.2. Tisztségviselők juttatásai

A közgyűlés döntése alapján 2014. évben a részvénytársaság tisztségviselőinek díjazása nem emelkedett.

A közgyűlés a 2009. évi CXXII. sz. törvény előírásainak eleget téve 2010. január 29-i döntése alapján, 2010. február 1-jétől az Igazgatóság létszámát 5 főre csökkentette, a Felügyelő Bizottság létszámát pedig 6 főre emelte.

### a./ Vezető állásúnak minősülők: ( felsővezetők, üzemegység vezetők) 10 fő

Alapbér: 89.076 eFt.

Egyéb kifizetés: 473 eFt.

Kafetéria juttatás összesen: 960 eFt.

### b./ Igazgatóság

Az igazgatóság 5 főből áll, tiszteletdíjuk: 3.672 eFt.

2 fő lemondott a tiszteletdíjról.

### c./ Felügyelő Bizottság

6 fő részére 7.200 eFt tiszteletdíj került kifizetésre.



## 6.3. Részesedések és részvényesek

### 6.3.1. A részvénytársaságnak a Geoservice Kft.-ben van részesedése

A társaság hidrogeológiai méréseket és szakvéleményeket készít a Részvénytársaság részére is.

Alapítás: 1990. március 15.

Törzstőke: 1995. január 1-én: 1.850 eFt volt. Az eredménytartalék terhére 2000. augusztus 8-án törzstőke-emelés történt 3.000 eFt-ra.

A részvénytársaság üzletrésze továbbra is 35 %.

Osztalékfizetés eddig nem volt.

### 6.3.2. A Társaság legnagyobb részvényese: Eger Megyei Jogú Város Önkormányzata

Az Önkormányzat a Társaság alapításkor 8.560 db 10.000 Ft-os részvénnyel rendelkezett, amelynek szavazati aránya 27,79 % volt.

Eger Megyei Jogú Város Közgyűlése 456/2003. (XI. 27) számú határozatának, valamint Szarvaskő Község Képviselő-testülete 77/2003. (XI. 24.) számú határozatának megfelelően, 600 000 Ft névértékű részvény átadása történt meg Szarvaskő település részére. Eger ezzel 8.500 db 10.000 Ft névértékű részvénnyel rendelkezett, 27,59 %-os szavazati aránnyal.

2010. október 1-jétől – a Délborsodi Víz- és Csatornamű beolvadásával megváltozott a Társaság jegyzett tőkéje és tulajdonosi szerkezete is.

Eger Megyei Jogú Város 10.330 db 10.000 Ft-os részvény tulajdonosa, 25,32 %-os szavazati aránnyal.

## 6.4. Részvények

A részvények a CODEX Tőzsdeügynökség és Értéktár Zrt.-nél illetve a Magyar Állam tulajdonában lévő részvények a KELER Zrt.-nél vannak letétbe helyezve.

<b>Összevont címletű törzsrészvény (db)</b>	<b>Össznévérték (eFt)</b>	<b>Részvények értéke összesen (eFt)</b>
319	1.000	319.000
77	500	38.500
408	100	40.800
96	50	4.800
490	10	4.900
<b>Összesen:</b>		<b>408.000</b>

2014. évben Társaságunk megvásárolt 78 db 780 eFt névértékű részvényt Kács Önkormányzatától.

A saját részvény soron 12 db-ot mutattunk ki 10 eFt-os névértéken.

## 6.5 Környezetvédelemmel összefüggő információk

Veszélyes hulladékok gyűjtését tíz telephelyünkön végezzük. A keletkező veszélyes hulladékaikat az előírásoknak megfelelően kialakított üzemi gyűjtőhelyen szelektíven gyűjtjük. A veszélyes hulladékok ártalmatlanítását szerződésben foglaltak alapján a budapesti telephelyű TRANS-GLOBÁL Környezetvédelmi Kft., valamint az egrai székhelyű TERRA-VITA Kft. végzi.

A 2013-hoz viszonyítva 2014. évben az elszállítottnak veszélyes hulladékok mennyisége jelentősen nem változott, kivéve a fertőző anyagokat. Az elhelyezésre fordított összeg növekedését a fertőzőanyagok mennyiségének megduplázódása és a szállítási költségek emelkedése okozta.

H veszélyességi jellemző		2013. év					2014. év						
		Nyitó	Keletkezett	Elszálított	Záró	Elszállítás költsége	Nyitó	Keletkezett	Elszálított	Záró	Elszállítás költsége		
megnevezése	jele	(tonna)	(tonna)	(tonna)	(tonna)	(eFt)	(tonna)	(tonna)	(tonna)	(tonna)	(eFt)		
Oxidáló	2	0,023	0,043	0,064	0,002	15,5	0,002	0,063	0,052	0,013	19,7		
Tűzveszélyes	3A	0,295	1,816	1,976	0,135	81,7	0,135	1,184	1,236	0,083	73,3		
Ártalmatlan	5	0,000	0,000	0,000	0,000	0,0	0,000	0,000	0,000	0,000	0,0		
Mérgező	6	0,004	0,038	0,039	0,003	25,2	0,003	0,056	0,059	0,000	33,9		
Karcinogén	7	0,000	0,170	0,170	0,000	29,3	0,000	0,001	0,001	0,000	19,9		
Maró	8	0,088	0,257	0,323	0,022	15,6	0,022	0,252	0,251	0,023	19,7		
Fertőző	9	0,000	7,840	7,840	0,000	210,3	0,000	15,680	15,680	0,000	439,7		
Mutagén	11	0,183	0,417	0,487	0,113	58,4	0,113	0,514	0,487	0,140	62,6		
Környezetre veszélyes	14	0,081	0,676	0,698	0,059	59,7	0,059	0,935	0,943	0,051	76,6		
<b>Összesen:</b>							<b>495,7</b>						<b>745,4</b>

## 6.6. 1992. január 1. után üzemeltetésre átvett, de a részvénytársaság könyveiben nem szereplő vagyontárgyak (eFt-ban)

Megnevezés	2013. év	2014.
Vízhálózat és vízműtelepek	4 147 292	7 745 912
Szennyvízcsatorna és szennyvíztelepek	16 494 705	46 309 554
<b>Összesen:</b>	<b>20 641 997</b>	<b>54 055 466</b>

## **6.7. Peres ügyek**

A Részvénytársaság közel 14.500 eFt értékű ügyben alperes. A 2014. évben elindított ügyekben 143 eFt értékben felperes Társaságunk, valamint az előzőeken túlmenően több víz- és csatornadíj behajtására irányuló kisebb perértékű ügy van jelenleg is folyamatban.

## **6.8. Kutatás, fejlesztés aktivált értéke**

2010. évben Társaságunk saját kutatást végzett.

A kutatás bekerülési értéke 8.355 eFt

Aktiválás dátuma: 2010.12.31.

2014. évben elszámolt értékcsökkenés: 1.671 eFt

## **6.9. További információk**

A Részvénytársaságnak devizában, valutában elszámolt árbevétele nem volt. 2007. évben 277,1 millió forint beruházási hitel felvételére került sor 15 éves futamidővel.

**CASH FLOW KIMUTATÁS (eFt)**

		<b>2013.év</b>	<b>2014.év</b>
<b>I.</b>	<b>Szokásos tevékenységből származó pénzeszköz - változás (Működési cash-flow 1-13. sorok)</b>	<b>-1 579 053</b>	<b>373 755</b>
1.	Adózás előtti eredmény	-2 032 752	4 893
2.	Elszámolt amortizáció	308 675	321 520
3.	Elszámolt értékvesztés és visszaírás	9 213	3 866
4.	Céltartalék képzés és felhasználás különbözete	64 429	5 524
5.	Befektetett eszközök értékesítésének eredménye	-467	-383
6.	Szállítói kötelezettség változása	29 987	-20 977
7.	Egyéb rövid lejáratú kötelezettség változása	75 335	269 715
8.	Passzív időbeli elhatárolások változása	157 200	-61 730
9.	Vevőkövetelés változása	-72 516	-134 716
10.	Forgóeszközök (vevőkövetelés és pénzeszköz nélkül) változása	-63 999	-16 786
11.	Aktív időbeli elhatárolások változása	-54 158	2 829
12.	Fizetett, fizetendő adó (nyereség után)		
13.	Fizetett, fizetendő osztalék, részesedés		
<b>II.</b>	<b>Befektetési tevékenységből származó pénzeszköz-változás (Befektetési cash flow 14-16. sorok)</b>	<b>-1 694 743</b>	<b>-340 952</b>
14.	Befektetett eszközök beszerzése	-157 868	-340 570
15.	Befektetett eszközök eladása	-1 536 875	-382
16.	Kapott osztalék, részesedés		
<b>III.</b>	<b>Pénzügyi műveletekből származó pénzeszköz-változás (Finanszírozási cash flow 17-27. sorok)</b>	<b>3 538 743</b>	<b>-24 181</b>
17.	Részvénykibocsátás, tőkebevonás bevétele		
18.	Kötvény, hitelviszonyt megtestesítő értékpapír kibocsátásának bevétele		
19.	Hitel és kölcsön felvétele		
20.	Hosszú lejáratra nyújtott kölcsönök és elhelyezett bankbetétek törlesztése, megszüntetése, beváltása		
21.	Véglegesen kapott pénzeszköz		
22.	Részvénybevonás, tőkekivonás (tőkeleszállítás)		
23.	Kötvény és hitelviszonyt megtestesítő értékpapír visszafizetése		
24.	Hitel és kölcsön törlesztése, visszafizetése	-24 000	-24 000
25.	Hosszú lejáratra nyújtott kölcsönök és elhelyezett bankbetétek		
26.	Véglegesen átadott pénzeszköz	-130	-181
27.	Alapítókkal szembeni, illetve egyéb hosszú lejáratú kötelezettségek változása	3 562 873	
<b>IV.</b>	<b>Pénzeszközök változása (I.+II.+III. sorok)</b>	<b>264 947</b>	<b>8 622</b>

2015. április 22.

Dr. Bánhidly Péter  
vezérigazgató

## **7. Tevékenységi beszámolók**

MÉRLEG "A" változat -Eszközök (aktívák)  
2014. 01-12.hó

Sor- szám	Ivóvíz		Szennyvíz		Egyéb		Zrt.összesen	
	Előző év	Tárgy év	Előző év	Tárgy év	Előző év	Tárgy év	Előző év	Tárgy év
	e	e	e	e	e	e	e	e
<b>01. A. Befektetett eszközök (02.+10.+18. sor)</b>	<b>2 596 095</b>	<b>2 918 284</b>	<b>2 759 668</b>	<b>2 574 308</b>	<b>43 725</b>	<b>27 648</b>	<b>5 399 488</b>	<b>5 520 240</b>
<b>02. I. IMMATERIÁLIS JAVAK (03.-09. sorok)</b>	<b>54 637</b>	<b>50 816</b>	<b>37 784</b>	<b>41 913</b>	<b>2 733</b>	<b>1 650</b>	<b>95 154</b>	<b>94 379</b>
03. Alapítás-átszervezés aktivált értéke	985	381	706	305	52	13	1 743	699
04. Kísérleti fejlesztés aktivált értéke	1 887		1 352	1 666	98		3 337	1 666
05. Vagyoni értékű jogok	51 765	50 435	35 726	39 942	2 583	1 637	90 074	92 014
06. Szellemi termékek								0
07. Üzleti vagy cégérték								0
08. Immateriális javakra adott előlegek								0
09. Immateriális javak érték helyesbítése								0
<b>10. II. TÁRGYI ESZKÖZÖK (11.-17. sorok)</b>	<b>2 537 562</b>	<b>2 862 082</b>	<b>2 717 995</b>	<b>2 527 789</b>	<b>40 909</b>	<b>25 780</b>	<b>5 296 466</b>	<b>5 415 651</b>
11. Ingatlanok és a kapcsolódó vagyoni értékű jogok	1 965 561	2 224 630	2 281 626	2 060 612	20 914	12 565	4 268 101	4 297 807
12. Műszaki berendezések, gépek, járművek	224 689	211 250	209 978	208 050	5 057	4 068	439 724	423 368
13. Egyéb berendezések, felszerelések, járművek	57 145	44 539	41 311	36 565	2 894	1 798	101 350	82 902
14. Tenyészállatok								0
15. Beruházások, felújítások	59 717	158 514	19 905	43 901			79 622	202 415
16. Beruházásokra adott előlegek								0
17. Tárgyi eszközök érték helyesbítése	230 450	223 149	165 175	178 661	12 044	7 349	407 669	409 159
<b>18. III. BEFEKTETETT PÉNZÜGYI ESZKÖZÖK (19-27. sorok)</b>	<b>3 896</b>	<b>5 386</b>	<b>3 889</b>	<b>4 606</b>	<b>83</b>	<b>218</b>	<b>7 868</b>	<b>10 210</b>
19. Tartós részesedés kapcsolt vállalkozásban	322	344	321	292	7	14	650	650
20. Tartósan adott kölcsön kapcsolt vállalkozásban							0	0
21. Egyéb tartós részesedés							0	0
22. Tartósan adott kölcsön egyéb részesedési viszonyban álló vállalkozásban							0	0
23. Egyéb tartósan adott kölcsön	3 574	5 042	3 568	4 314	76	204	7 218	9 560
24. Tartós hitelviszonyt megtestesítő értékpapír							0	0
25. Befektetett pénzügyi eszközök érték helyesbítése							0	0
<b>26. B. Forgóeszközök (27.+34.+40.+45. sor)</b>	<b>1 157 101</b>	<b>1 143 949</b>	<b>828 243</b>	<b>822 091</b>	<b>95 654</b>	<b>266 964</b>	<b>2 080 998</b>	<b>2 233 004</b>
<b>27. I. KÉSZLETEK (28.-33. sorok)</b>	<b>61 256</b>	<b>53 535</b>	<b>28 260</b>	<b>26 363</b>	<b>28 464</b>	<b>53 778</b>	<b>117 980</b>	<b>133 676</b>
28. Anyagok	57 777	51 911	26 655	25 564	2 785	6 489	87 217	83 964
29. Befejezetlen termelés és félkész termékek	0		0		25 512	47 085	25 512	47 085
30. Növedék-, hízó- és egyéb állatok							0	0
31. Késztermékek	2 128	1 278	982	629	102	160	3 212	2 067
32. Árúk	1 351	346	623	170	65	44	2 039	560
33. Készletekre adott előlegek							0	0
<b>34. II. KÖVETELÉSEK (35.-39. sorok)</b>	<b>639 076</b>	<b>652 943</b>	<b>472 595</b>	<b>475 824</b>	<b>43 320</b>	<b>153 132</b>	<b>1 154 991</b>	<b>1 281 899</b>
35. Követelések áruszállításból és szolgáltatásból (vevők)	597 018	613 286	427 733	447 060	24 533	115 540	1 049 284	1 175 886
36. Követelések kapcsolt vállalkozással szemben							0	0
37. Követelések egyéb részesedési viszonyban lévő vállalkozással szemben							0	0
38. Váltókövetelések							0	0
39. Egyéb követelések	42 058	39 657	44 862	28 764	18 787	37 592	105 707	106 013
<b>40. III. ÉRTÉKPAPÍROK (41.-44. sorok)</b>	<b>70</b>	<b>520</b>	<b>50</b>	<b>380</b>	<b>0</b>	<b>0</b>	<b>120</b>	<b>900</b>
41. Részesedés kapcsolt vállalkozásban							0	0
42. Egyéb részesedés							0	0
43. Saját részvények, saját üzletrészek	70	520	50	380			120	900
44. Forgatási célú hitelviszonyt megtestesítő értékpapírok							0	0
<b>45. IV. PÉNZESZKÖZÖK (46.-47. sorok)</b>	<b>456 699</b>	<b>436 951</b>	<b>327 338</b>	<b>319 524</b>	<b>23 870</b>	<b>60 054</b>	<b>807 907</b>	<b>816 529</b>
46. Pénztár, csekkok	1 261	1 273	904	931	66	174	2 231	2 378
47. Bankbetétek	455 438	435 678	326 434	318 593	23 804	59 880	805 676	814 151
<b>48. C. Aktív időbeli elhatárolások (49.-51. sorok)</b>	<b>54 309</b>	<b>12 361</b>	<b>12 338</b>	<b>17 088</b>	<b>485</b>	<b>34 854</b>	<b>67 132</b>	<b>64 303</b>
49. Bevételek aktív időbeli elhatárolása	47 003	3 712	10 134	157	443	34 790	57 580	38 659
50. Költségek, ráfordítások aktív időbeli elhatárolása	7 306	8 649	2 204	16 931	42	64	9 552	25 644
51. Halasztott ráfordítások							0	0
<b>52. ESZKÖZÖK ÖSSZESEN (01.+26.+ 48. sor)</b>	<b>3 807 505</b>	<b>4 074 594</b>	<b>3 600 249</b>	<b>3 413 487</b>	<b>139 864</b>	<b>329 466</b>	<b>7 547 618</b>	<b>7 817 547</b>

MÉRLEG "A" változat -Források (passzívák)  
2014. 01-12.hó

Sor- szám		Ivóvíz		Szennyvíz		Egyéb		Zrt.összesen	
		Előző év	Tárgy év	Előző év	Tárgy év	Előző év	Tárgy év	Előző év	Tárgy év
a		e	e	e	e	e	e	e	e
53.	<b>D. Saját tőke (54.+56.+57.+58.+59.+60.+61.sor)</b>	<b>465 636</b>	<b>925 824</b>	<b>1 452 655</b>	<b>819 300</b>	<b>84 040</b>	<b>260 546</b>	<b>2 002 331</b>	<b>2 005 670</b>
54.	I. JEGYZETT TŐKE	205 821	212 654	194 618	178 151	7 561	17 195	408 000	408 000
55.	54. sorból: visszavásárolt tulajdoni részesedés névértéken							0	0
56.	II. JEGYZETT, DE MÉG BE NEM FIZETETT TŐKE (-)							0	0
57.	III. TÖKETARTALÉK	1 399 127	1 445 574	1 322 967	1 211 028	51 395	116 887	2 773 489	2 773 489
58.	IV. EREDMÉNYTARTALÉK	211 462	-858 592	209 010	-719 285	7 768	-69 424	428 240	-1 647 301
59.	V. LEKÖTÖTT TARTALÉK	12 858	7 021	4 610	53 440	217	13	17 685	60 474
60.	VI. ÉRTÉKELÉSI TARTALÉK	205 655	223 149	194 460	178 661	7 554	7 349	407 669	409 159
61.	VII. MÉRLEG SZERINTI EREDMÉNY	-1 569 287	-103 982	-473 010	-82 695	9 545	188 526	-2 032 752	1 849
62.	<b>E. Céltartalékok (63.-65. sorok)</b>	<b>163 059</b>	<b>260 580</b>	<b>183 825</b>	<b>87 533</b>	<b>0</b>	<b>4 295</b>	<b>346 884</b>	<b>352 408</b>
63.	Céltartalék a várható kötelezettségekre	101 022	191 811	160 862	64 302		4 295	261 884	260 408
64.	Céltartalék a jövőbeni költségekre	62 037	68 769	22 963	23 231			85 000	92 000
65.	Egyéb céltartalék							0	0
66.	<b>F. Kötelezettségek (67.+71.+80.sor)</b>	<b>2 175 808</b>	<b>2 394 562</b>	<b>2 432 890</b>	<b>2 500 085</b>	<b>27 631</b>	<b>47 877</b>	<b>4 636 329</b>	<b>4 942 524</b>
67.	<b>I. HÁTRASOROLT KÖTELEZETTSÉGEK (68.-70)</b>	<b>0</b>	<b>0</b>	<b>0</b>	<b>0</b>	<b>0</b>	<b>0</b>	<b>0</b>	<b>0</b>
68.	Hátrasorolt kötelezettségek kapcsolt vállalkozással szemben							0	0
69.	Hátrasorolt kötelezettségek egyéb részesedési viszonyban lévő vállalkozással szemben							0	0
70.	Hátrasorolt kötelezettségek egyéb gazdálkodóval szemben							0	0
71.	<b>II. HOSSZÚ LEJÁRATÚ KÖTELEZETTSÉGEK (72-79)</b>	<b>1 659 196</b>	<b>1 671 967</b>	<b>2 083 777</b>	<b>2 100 709</b>	<b>0</b>	<b>0</b>	<b>3 742 973</b>	<b>3 772 676</b>
72.	Hosszú lejáratra kapott kölcsönök							0	0
73.	Átváltoztatható kötvények							0	0
74.	Tartozások kötvénykiadásból							0	0
75.	Beruházási és fejlesztési hitelek	95 928	85 021	84 172	71 079			180 100	156 100
76.	Egyéb hosszú lejáratú hitelek							0	0
77.	Tartós kötelezettségek kapcsolt vállalkozással szemben							0	0
78.	Tartós kötelezettségek egyéb részesedési viszonyban lévő vállalkozással szemben							0	0
79.	Egyéb hosszú lejáratú kötelezettségek	1 563 268	1 586 946	1 999 605	2 029 630			3 562 873	3 616 576
80.	<b>III. RÖVID LEJÁRATÚ KÖTELEZETTSÉGEK (81. és 83.-89. sorok)</b>	<b>516 612</b>	<b>722 595</b>	<b>349 113</b>	<b>399 376</b>	<b>27 631</b>	<b>47 877</b>	<b>893 356</b>	<b>1 169 848</b>
81.	Rövid lejáratú kölcsönök							0	0
82.	81. sorból: az átváltoztatható kötvények							0	0
83.	Rövid lejáratú hitelek	13 980	13 072	10 020	10 928			24 000	24 000
84.	Vevőktől kapott előlegek	636	36 113	456		33	22	1 125	36 135
85.	Kötelezettségek áruszállításból és szolgáltatásból (szállítók)	186 326	179 353	153 192	150 395	10 559	27 111	350 077	356 859
86.	Váltótartozások							0	0
87.	Rövid lejáratú kötelezettségek kapcsolt vállalkozással szemben	1 989	642	1 635	538	113	96	3 737	1 276
88.	Rövid lejáratú kötelezettségek egyéb részesedési viszonyban lévő vállalkozással szemben							0	0
89.	Egyéb rövid lejáratú kötelezettségek	313 681	493 415	183 810	237 515	16 926	20 648	514 417	751 578
90.	<b>G. PASSZÍV IDŐBELI ELHATÁROLÁSOK (91.-93. sorok)</b>	<b>325 402</b>	<b>235 852</b>	<b>226 433</b>	<b>280 949</b>	<b>10 239</b>	<b>144</b>	<b>562 074</b>	<b>516 945</b>
91.	Bevételek passzív időbeli elhatárolása			73	8	0		73	8
92.	Költségek, ráfordítások passzív időbeli elhatárolása	124 414	74 968	84 260	73 595	1 698	144	210 372	148 707
93.	Halasztott bevételek	200 988	160 884	142 100	207 346	8 541		351 629	368 230
	Szétválasztási különbözet	677 600	257 776	-695 554	-274 380	17 954	16 604	0	0
94.	<b>FORRÁSOK ÖSSZESEN (53.+62.+66.+90.sor)</b>	<b>3 807 505</b>	<b>4 074 594</b>	<b>3 600 249</b>	<b>3 413 487</b>	<b>139 864</b>	<b>329 466</b>	<b>7 547 618</b>	<b>7 817 547</b>

**Összköltség eljárással készített eredménykimutatás**  
**"A" változat**  
**2014.01-12.hó**

Sor-szám	A tétel megnevezése	Ivóvíz ágazat		Szennyvíz ágazat		Egyéb ágazat		Zrt összesen	
		Előző év	Tárgyév	Előző év	Tárgyév	Előző év	Tárgyév	Előző év	Tárgyév
a	b	c	e	c	e	c	e	c	e
01.	Belföldi értékesítés nettó árbevétele	3 199 252	3 202 556	2 293 054	2 341 890	167 212	440 161	5 659 518	5 984 607
02.	Exportértékesítés nettó árbevétele								
<b>I.</b>	<b>Értékesítés nettó árbevétele (01+02)</b>	<b>3 199 252</b>	<b>3 202 556</b>	<b>2 293 054</b>	<b>2 341 890</b>	<b>167 212</b>	<b>440 161</b>	<b>5 659 518</b>	<b>5 984 607</b>
03.	Saját termelésű készletek állományváltozása	2 425	-661	1 160	-485	0	49 428	3 585	48 282
04.	Saját előállítású eszközök aktivált értéke	32 040	12 528	800	36	22 315	10 616	55 155	23 180
<b>II.</b>	<b>Aktivált saját teljesítmények értéke ( ± 03+04)</b>	<b>34 465</b>	<b>11 867</b>	<b>1 960</b>	<b>-449</b>	<b>22 315</b>	<b>60 044</b>	<b>58 740</b>	<b>71 462</b>
<b>III.</b>	<b>Egyéb bevételek</b>	<b>339 207</b>	<b>330 815</b>	<b>240 038</b>	<b>263 148</b>	<b>1 906</b>	<b>3 554</b>	<b>581 151</b>	<b>597 517</b>
	Ebből: visszaírt értékesítés		3 696		2 702		508	0	6 906
05.	Anyagköltség	976 890	938 610	450 688	458 248	47 086	108 233	1 474 664	1 505 091
06.	Igénybe vett szolgáltatások értéke	391 400	384 280	746 213	729 920	37 344	111 324	1 174 957	1 225 524
07.	Egyéb szolgáltatások értéke	139 157	148 471	43 290	45 768	1 051	2 866	183 498	197 105
08.	Eladott áruk beszerzési értéke	396	326	284	238	20	45	700	609
09.	Eladott (közvetített) szolgáltatások értéke	1 354	899	346	658	25	124	1 725	1 681
<b>IV.</b>	<b>Anyagjellegű ráfordítások (05+06+07+08+09)</b>	<b>1 509 197</b>	<b>1 472 586</b>	<b>1 240 821</b>	<b>1 234 832</b>	<b>85 526</b>	<b>222 592</b>	<b>2 835 544</b>	<b>2 930 010</b>
10.	Béreköltség	992 080	998 606	549 684	618 655	64 235	57 929	1 605 999	1 675 190
11.	Személyi jellegű kifizetések	91 226	97 741	45 682	54 696	5 471	3 105	142 379	155 542
12.	Bérfelrakások	277 233	280 645	156 659	175 887	17 375	15 491	451 267	472 023
<b>V.</b>	<b>Személyi jellegű ráfordítások (10+11+12)</b>	<b>1 360 539</b>	<b>1 376 992</b>	<b>752 025</b>	<b>849 238</b>	<b>87 081</b>	<b>76 525</b>	<b>2 199 645</b>	<b>2 302 755</b>
<b>VI.</b>	<b>Értékesítési leírás</b>	<b>176 436</b>	<b>175 615</b>	<b>124 741</b>	<b>140 393</b>	<b>7 498</b>	<b>5 512</b>	<b>308 675</b>	<b>321 520</b>
<b>VII.</b>	<b>Egyéb ráfordítások</b>	<b>543 031</b>	<b>623 941</b>	<b>409 637</b>	<b>462 721</b>	<b>1 715</b>	<b>10 835</b>	<b>954 383</b>	<b>1 097 497</b>
	Ebből: értékesítés		5 091		3 757		533		9 381
<b>A.</b>	<b>ÜZEMI (ÜZLETI) TEVÉKENYSÉG EREDMÉNYE (±II+III-IV-V-VI-VII)</b>	<b>-16 279</b>	<b>-103 896</b>	<b>7 828</b>	<b>-82 595</b>	<b>9 613</b>	<b>188 295</b>	<b>1 162</b>	<b>1 804</b>
09.	Kapott (járó) osztalék és részesedés								
	09. sorból: kapcsolt vállalkozástól kapott								
10.	Részesedések értékesítésének árfolyamnyeresége								
	10. sorból: kapcsolt vállalkozástól kapott								
11.	Befektetett pénzügyi eszközök kamatai, árfolyamnyeresége								
	11. sorból: kapcsolt vállalkozástól kapott								
12.	Egyéb kapott (járó) kamatok és kamatjellegű bevételek	9 779	6 951	7 009	5 083	512	955	17 300	12 989
	12. sorból: kapcsolt vállalkozástól kapott							0	0
13.	Pénzügyi műveletek egyéb bevételei	20	13	14	10	1	1	35	24
<b>VII.</b>	<b>Pénzügyi műveletek bevételei (09.+10.+11.+12.+13.)</b>	<b>9 799</b>	<b>6 964</b>	<b>7 023</b>	<b>5 093</b>	<b>513</b>	<b>956</b>	<b>17 335</b>	<b>13 013</b>
14.	Befektetett pénzügyi eszközök árfolyamvesztése							0	0
	14. sorból: kapcsolt vállalkozásnak adott							0	0
15.	Fizetendő kamatok és kamatjellegű ráfordítások	9 526	5 579	6 827	4 117	498	584	16 851	10 280
	15. sorból: kapcsolt vállalkozásnak adott							0	0
16.	Részesedések, értékpapírok, bankbetétek értékesítése							0	0
17.	Pénzügyi műveletek egyéb ráfordításai	1	33	1	24		4	2	61
<b>VIII.</b>	<b>Pénzügyi műveletek ráfordításai (14.+15.+16.+17.)</b>	<b>9 527</b>	<b>5 612</b>	<b>6 828</b>	<b>4 141</b>	<b>498</b>	<b>588</b>	<b>16 853</b>	<b>10 341</b>
<b>B.</b>	<b>PÉNZÜGYI MŰVELETEK EREDMÉNYE (VII.-VIII.)</b>	<b>272</b>	<b>1 352</b>	<b>195</b>	<b>952</b>	<b>15</b>	<b>368</b>	<b>482</b>	<b>2 672</b>
<b>C.</b>	<b>SZOKÁSOS VÁLLALKOZÁSI EREDMÉNY (±A.±B.)</b>	<b>-16 007</b>	<b>-102 544</b>	<b>8 023</b>	<b>-81 643</b>	<b>9 628</b>	<b>188 663</b>	<b>1 644</b>	<b>4 476</b>
<b>IX.</b>	<b>Rendkívüli bevételek</b>	<b>1 022 995</b>	<b>320</b>	<b>434 007</b>	<b>234</b>	<b>3</b>	<b>22 444</b>	<b>1 457 005</b>	<b>22 998</b>
<b>X.</b>	<b>Rendkívüli ráfordítások</b>	<b>2 576 275</b>		<b>915 040</b>		<b>86</b>	<b>22 581</b>	<b>3 491 401</b>	<b>22 581</b>
<b>D.</b>	<b>RENDKÍVÜLI EREDMÉNY (IX.-X.)</b>	<b>-1 553 280</b>	<b>320</b>	<b>-481 033</b>	<b>234</b>	<b>-83</b>	<b>-137</b>	<b>-2 034 396</b>	<b>417</b>
<b>E.</b>	<b>ADÓZÁS ELŐTTI EREDMÉNY (±C.+D.)</b>	<b>-1 569 287</b>	<b>-102 224</b>	<b>-473 010</b>	<b>-81 409</b>	<b>9 545</b>	<b>188 526</b>	<b>-2 032 752</b>	<b>4 893</b>
<b>XI.</b>	<b>Adófizetési kötelezettség</b>		1 758		1 286				3 044
<b>F.</b>	<b>ADÓZOTT EREDMÉNY (±E.-XI.)</b>	<b>-1 569 287</b>	<b>-103 982</b>	<b>-473 010</b>	<b>-82 695</b>	<b>9 545</b>	<b>188 526</b>	<b>-2 032 752</b>	<b>1 849</b>
18.	Eredménytartalék igénybevétele osztalékra, részesedésre								0
19.	Jóváhagyott osztalék, részesedés								
<b>G.</b>	<b>MÉRLEG SZERINTI EREDMÉNY (±F.+18.-19.)</b>	<b>-1 569 287</b>	<b>-103 982</b>	<b>-473 010</b>	<b>-82 695</b>	<b>9 545</b>	<b>188 526</b>	<b>-2 032 752</b>	<b>1 849</b>



**IMMATERIÁLIS JAVAK, TÁRGYI ESZKÖZÖK BRUTTÓ ÉRTÉK  
VÁLTOZÁSÁNAK BEMUTATÁSA**

2014. év

Befektetett eszközök megnevezése	Bekerülési érték - bruttó érték (eFt)					
	Nyitó	Növekedés		Csökkenés		Záró
		Összesen	ebből vagyonkezelte	Összesen	ebből trv-i köt. miatt	
I. Immateriális javak	381 231	30 796	0	544	0	411 483
1. Vagyoni értékű jogok	276 817	30 796		282		307 331
2. Szellemi termékek	84 352			262		84 090
3. Alapítás, átszervezés	11 707					11 707
4. Kutatás fejlesztés	8 355					8 355
II. Tárgyi eszközök	8 826 756	725 949	137 212	351 406	0	9 201 299
1. Ingatlanok és kapcsolódó vagyoni értékű jogok	4 914 171	125 056	121 681	484		5 038 743
2. Műszaki ber.gepek, járművek	3 001 738	137 532	15 531	28 938		3 110 332
3. Egyéb ber. felsz.járművek	831 225	23 655		5 071		849 809
4. Beruházások	79 622	439 706		316 913		202 415
5. Beruházásra adott előleg						
<b>Ö S S Z E S E N</b>	<b>9 207 987</b>	<b>756 745</b>	<b>137 212</b>	<b>351 950</b>	<b>0</b>	<b>9 612 782</b>

**IMMATERIÁLIS JAVAK, TÁRGYI ESZKÖZÖK, HALMOZOTT  
ÉRTÉKCSÖKKENÉSÉNEK BEMUTATÁSA**

2014. év

Befektetett eszközök megnevezése	Halmozott értéksökkenés (eFt)					Z á r ó
	Nyitó	Növekedés		Csökkenés		
		Összesen	Összesen	ebből trv-i köt. miatt	Összesen	
I. Immateriális javak	286 077	31 545	518	0	0	317 104
1. Vagyoni értékű jogok	186 743	28 830	256			215 317
2. Szellemi termékek	84 352		262			84 090
3. Alapítás, átszervezés	9 964	1 044				11 008
4. Kutatás fejlesztés	5 018	1 671				6 689
II. Tárgyi eszközök	3 937 959	289 975	33 127	0	0	4 194 807
1. Ingatlanok és kapcsolódó vagyoni értékű jogok	646 070	95 234	368			740 936
2. Műszaki ber. gépek, járművek	2 562 014	152 655	27 705			2 686 964
3. Egyéb ber. felsz.járművek	729 875	42 086	5 054			766 907
<b>Ö S S Z E S E N</b>	<b>4 224 036</b>	<b>321 520</b>	<b>33 645</b>	<b>0</b>	<b>0</b>	<b>4 511 911</b>

**IMMATERIÁLIS JAVAK ÉS TÁRGYESZKÖZÖK  
TÁRGYÉVI ÉRTÉKCSÖKKENÉSÉNEK BEMUTATÁSA**

2014.év

BEFEKTETETT ESZKÖZÖK MEGNEVEZÉSE	Értékcsökkenések (eFt)											
	Lineáris		100 ezer Ft alatti		Écs összesen		Terven felüli		Összesen			
	B	T	B	T	B	T	B	T	B	T		
I. Immateriális javak	29 672	28 772	389	2 772	30 061	31 544	0	26	30 061	31 570		
1. Vagyoni értékű jogok	26 915	26 057	389	2 772	27 304	28 829	0	26	27 304	28 855		
2. Szellemi termékek	1 086	1 044	0	0	0	0	0	0	0	0		
3. Alapítás, átszervezés	1 086	1 044	0	0	1 086	1 044	0	0	1 086	1 044		
4. Kutatás fejlesztés	1 671	1 671	0	0	1 671	1 671	0	0	1 671	1 671		
II. Tárgyi eszközök	272 481	278 383	6 133	11 593	278 614	289 976	0	1 365	278 614	291 341		
1. Ingatlanok és kapcsolódó vagyoni értékű jogok	75 877	95 235	0	0	75 877	95 235	0	131	75 877	95 366		
2. Műszaki ber., gépek, járművek	148 755	145 941	4 822	6 713	153 577	152 654	0	1 218	153 577	153 872		
3. Egyéb ber.,felsz., járművek	47 849	37 207	1 311	4 880	49 160	42 087	0	16	49 160	42 103		
4. Beruházás	0	0	0	0	0	0	0	0	0	0		
<b>ÖSSZESEN</b>	<b>302 153</b>	<b>307 155</b>	<b>6 522</b>	<b>14 365</b>	<b>308 675</b>	<b>321 520</b>	<b>0</b>	<b>1 391</b>	<b>308 675</b>	<b>322 911</b>		

B: bázis időszak (2013.) értéke

T: tárgy időszak (2014.) értéke

**IMMATERIÁLIS JAVAK, TÁRGYI ESZKÖZÖK  
ÉRTÉKHELYESBÍTÉSÉNEK BEMUTATÁSA**

2014. év

Befektetett eszközök megnevezése	Érték helyesbítés (eFt)			
	Nyitó	Növekedés	Csökkenés	Z á r ó
I. Immateriális javak	0	0	0	0
1. Vagyoni értékű jogok				0
2. Szellemi termékek				0
3. Alapítás, átszervezés				0
4. Kutatás fejlesztés				0
II. Tárgyi eszközök	407 669	11 655	10 165	409 159
1. Ingatlanok és kapcsolódó vagyoni értékű jogok	407 669	11 655	10 165	409 159
2. Műszaki ber. gépek, járművek				0
3. Egyéb ber. felsz. járművek				0
<b>Ö S S Z E S E N</b>	<b>407 669</b>	<b>11 655</b>	<b>10 165</b>	<b>409 159</b>